

EUROPEAN COURT OF HUMAN RIGHTS  
COUR EUROPÉENNE DES DROITS DE L'HOMME

## Analyse statistique 2021

**Janvier 2022**

## Table des matières

Évolution des statistiques de la Cour en 2021 .....	4
A. Nouvelles requêtes .....	4
B. Requêtes clôturées par une décision judiciaire et requêtes pendantes.....	4
C. Traitement des requêtes.....	4
1. Stade antérieur à l’attribution à une formation judiciaire .....	4
2. Décisions d’irrecevabilité ou de radiation du rôle .....	4
3. Requêtes communiquées.....	4
4. Arrêts .....	5
5. Demandes de mesures provisoires (article 39 du règlement) .....	5
D. Politique de priorisation.....	5
E. Conclusion .....	5
Informations d’ordre général .....	6
Nombre de requêtes attribuées à une formation judiciaire .....	7
Traitement des requêtes.....	9
Informations par pays.....	15
Albanie.....	15
Allemagne.....	16
Andorre .....	17
Arménie .....	18
Autriche .....	19
Azerbaïdjan.....	20
Belgique.....	21
Bosnie-Herzégovine.....	22
Bulgarie.....	23
Chypre .....	24
Croatie .....	25
Danemark .....	26
Espagne .....	27
Estonie.....	28
Finlande .....	29
France .....	30
Géorgie .....	31
Grèce .....	32
Hongrie.....	33
Irlande .....	34
Islande .....	35
Italie.....	36
Lettonie .....	37
Liechtenstein .....	38
Lituanie.....	39
Luxembourg.....	40
Macédoine du Nord.....	41

---

Malte .....	42
République de Moldova .....	43
Monaco.....	44
Monténégro .....	45
Norvège .....	46
Pays-Bas.....	47
Pologne.....	48
Portugal .....	49
République tchèque .....	50
Roumanie .....	51
Royaume-Uni.....	52
Russie.....	53
Saint-Marin.....	54
Serbie.....	55
Slovaquie .....	56
Slovénie .....	57
Suède.....	58
Suisse .....	59
Turquie .....	60
Ukraine .....	61

## Évolution des statistiques de la Cour en 2021

Les statistiques de la Cour pour l'année 2021 montrent une augmentation du nombre de nouvelles requêtes attribuées à une formation judiciaire. Cela s'explique essentiellement par une hausse du nombre de requêtes attribuées en provenance de Pologne, Russie, Turquie et Grèce.

### A. Nouvelles requêtes

En 2021, 44 250 requêtes ont été attribuées à une formation judiciaire, ce qui représente une augmentation globale de 6 % par rapport au chiffre de 2020 (41 700). Sur ce total, 27 100 ont été identifiées comme devant être examinées par un juge unique et étaient normalement appelées à être déclarées irrecevables (soit une augmentation de 1 % par rapport à 2020). Comme les années passées, les requêtes relevant de la procédure de juge unique ont été traitées dès qu'elles ont été identifiées comme telles. En outre, 17 150 requêtes ont été identifiées comme devant probablement être traitées par une chambre ou un comité (soit une augmentation de 15 % par rapport à 2020).

### B. Requêtes clôturées par une décision judiciaire et requêtes pendantes

Au total, 36 092 requêtes ont été clôturées par une décision judiciaire, soit une diminution de 8 % par rapport au chiffre de 2020 (39 190). Le nombre des requêtes attribuées a dépassé celui des requêtes clôturées d'un peu plus de 8 150. Ainsi, le stock de requêtes attribuées qui étaient pendantes devant la Cour s'est accru au cours de l'année, passant de 62 000 à 70 150.

### C. Traitement des requêtes

#### 1. Stade antérieur à l'attribution à une formation judiciaire

Au 31 décembre 2021, le nombre de requêtes pendantes au stade pré-judiciaire était de 8 700, soit 7 % de plus qu'à la même date l'année précédente (8 100). Le nombre de requêtes clôturées administrativement en 2021 s'est établi à 16 400, soit une augmentation de 16 %<sup>1</sup>. Il est à noter que 67 % de ces dossiers ont été clôturés pour défaut de conformité aux exigences de l'article 47 du règlement de la Cour (contenu d'une requête individuelle).

#### 2. Décisions d'irrecevabilité ou de radiation du rôle

En 2021, 32 961 requêtes ont été déclarées irrecevables ou rayées du rôle par un juge unique, un comité ou une chambre, soit une diminution de 12 % par rapport au chiffre de 2020 (37 289).

Les formations de juge unique ont statué en 2021 sur 27 966 requêtes, soit 10 % de moins qu'en 2020 (31 069). Le pourcentage de requêtes attribuées à un juge unique cette année n'a jamais été aussi bas depuis 2010 (61% du nombre total de requêtes attribuées).

En 2021, 2 644 requêtes ont été rayées du rôle par une chambre ou par un comité au moyen d'une décision faisant suite à un règlement amiable ou à une déclaration unilatérale (contre 1 778 en 2020), ce qui représente une hausse de 49 %. Le nombre des règlements amiables (2 174) a augmenté de 58 % (1 375 en 2020) et celui des déclarations unilatérales de 17 % (470 contre 403 en 2020). En outre, 2 351 requêtes ont été déclarées irrecevables par une chambre ou par un comité ou rayées du rôle par ces formations pour d'autres motifs.

#### 3. Requêtes communiquées

En 2021, 10 630 requêtes ont été communiquées (contre 7 683 en 2020, soit une augmentation de 38 %).

<sup>1</sup> Ces chiffres ne prennent pas en compte les 18 000 dossiers contre France cités dans la décision *Zambrano c. France* (déc.), n° 41994/21, 21 septembre 2021.



#### 4. Arrêts

Le nombre de requêtes ayant donné lieu au prononcé d'un arrêt s'est élevé à 3 131 (contre 1 901 en 2020, soit une hausse de 65 %). Une proportion importante d'entre elles ont été jointes, ce qui a porté le nombre des arrêts rendus à 1 105 (soit une augmentation de 27 %). En outre, 677 arrêts (concernant 2 094 requêtes) ont été adoptés par un comité de trois juges (+ 41 % par rapport à 2020). Ces arrêts ont représenté 67 % des requêtes tranchées par un arrêt (contre 71 % en 2020). Malgré les restrictions sanitaires dues à la pandémie, la Cour est parvenue à prononcer davantage d'arrêts de chambre en 2021 (+ 87 % par rapport à 2020) : 1 017 requêtes ont donné lieu à un arrêt de chambre en 2021, contre 544 requêtes en 2020.

#### 5. Demandes de mesures provisoires (article 39 du règlement)

Le nombre total de décisions relatives à des demandes de mesures provisoires (1 920) a diminué de 5 % par rapport à 2020 (2 028). La Cour a fait droit à la demande dans 227 cas (contre 253 en 2020, soit une diminution de 10 %) et l'a rejetée dans 519 cas (contre 712 en 2020, soit une diminution de 27 %). Les autres demandes ne relevaient pas du champ d'application de l'article 39 du règlement. Il est à noter que 50 % des demandes accueillies concernaient des cas autres que des expulsions ou des extraditions.

### D. Politique de priorisation<sup>2</sup>

Cette politique a pour but de concentrer davantage les ressources sur les affaires les plus importantes, à savoir celles qui relèvent des trois premières catégories (« requêtes prioritaires »). Au 31 décembre 2021, on dénombrait 24 000 requêtes pendantes dans ces catégories (soit une diminution de 2% par rapport au début de l'année). Malgré le nombre élevé de requêtes prioritaires entrantes contre la Russie (concernant la liberté de réunion et les cages métalliques dans les salles d'audience), la Roumanie (concernant les conditions de détention) et la Turquie (concernant la légalité de la détention), la Cour a pu diminuer le nombre des requêtes prioritaires pendantes grâce à une productivité exceptionnelle dans ces catégories en 2021. En effet, le nombre de requêtes prioritaires examinées à différents stades de la procédure a augmenté de 19 % en 2021 par rapport à 2020 (8 119 en 2020, 9 639 en 2021). Cela s'explique par une hausse du nombre de requêtes traitées contre la Turquie (concernant la légalité de la détention), la Roumanie (en matière de conditions de détention) et l'Ukraine (concernant la réclusion à perpétuité et les conditions de détention).

Le nombre de requêtes prioritaires communiquées au gouvernement défendeur a augmenté de 59 % par rapport à 2020 (3 953 en 2020, 6 266 en 2021). Le nombre de requêtes prioritaires déclarées irrecevables ou rayées du rôle par une Grande Chambre, une chambre ou par un comité est en baisse de 56 % (3 487 en 2020, 1 549 en 2021). Cela s'explique par une baisse du nombre de requêtes traitées contre la Russie en matière de conditions de détention par rapport à 2020. Le nombre de requêtes prioritaires rayées du rôle à la suite d'un règlement amiable ou d'une déclaration unilatérale est passé de 738 en 2020 à 494 en 2021. Le nombre de requêtes prioritaires ayant donné lieu à un arrêt a augmenté de 169 % en 2021 (679 en 2020 et 1 824 en 2021).

### E. Conclusion

La stratégie adoptée en 2020 pour un traitement plus ciblé et efficace des affaires dans le but de rationaliser le traitement des affaires prioritaires et « à impact » (c.-à-d. des affaires de chambre non prioritaires soulevant des questions centrales pertinentes pour l'État concerné et/ou pour le système de la Convention en général) a été mise en œuvre. Cette démarche a pour but de rehausser l'impact et la pertinence immédiats de l'action de la Cour pour les requérants et les États membres, de même que sa capacité à répondre à des questions juridiques centrales présentant un intérêt pour le système de la Convention dans son ensemble. Au 1<sup>er</sup> janvier 2022, parmi les 21 483 requêtes pendantes en catégorie IV, 528 étaient identifiées comme ayant un « impact ». En 2021, 330 requêtes « à impact » ont été examinées : 76 requêtes ont donné lieu à un arrêt, 20 ont été déclarées irrecevables ou rayées du rôle et 234 ont été communiquées.

<sup>2</sup> Les explications concernant la politique de priorisation de la Cour sont consultables sur le site internet de la Cour [http://www.echr.coe.int/Documents/Priority\\_policy\\_FRA.pdf](http://www.echr.coe.int/Documents/Priority_policy_FRA.pdf).

## Informations d'ordre général

Tableau 1 Informations statistiques générales

<b>1. Requêtes attribuées à une formation judiciaire</b>	2021	2020	+/-
[chiffres arrondis (50)]			
Requêtes attribuées	44250	41700	6%

<b>2. Stades de procédure intermédiaires</b>	2021	2020	+/-
Requêtes communiquées au Gouvernement	10630	7683	38%

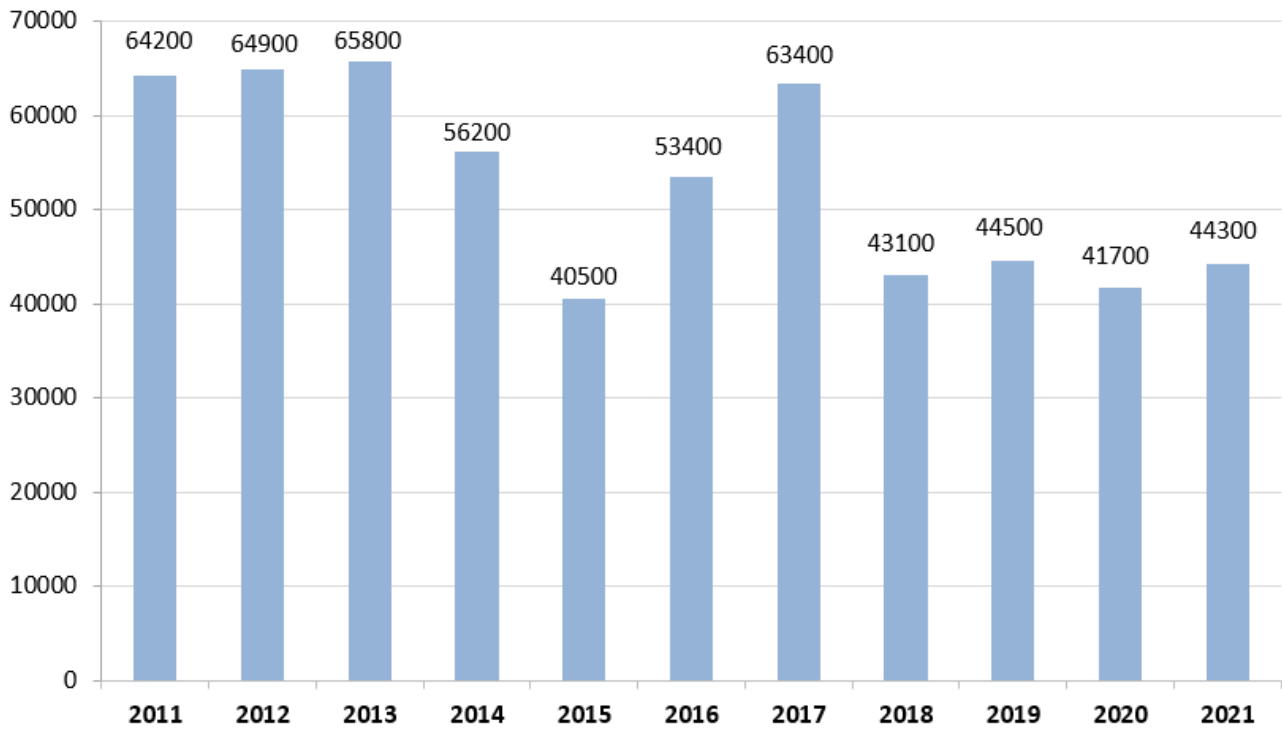
<b>3. Requêtes jugées</b>	2021	2020	+/-
Par décision ou arrêt	36092	39190	-8%
- un arrêt prononcé	3131	1901	65%
- une décision (irrecevabilité/radiation)	32961	37289	-12%

<b>4. Requêtes pendantes</b> [chiffres arrondis (50)]	31/12/2021	1/1/2021	+/-
Requêtes pendantes devant une formation judiciaire	70150	62000	13%
- Chambre et Grande Chambre	30600	23300	31%
- Comité	31850	34100	-7%
- formation de Juge Unique	7700	4600	67%

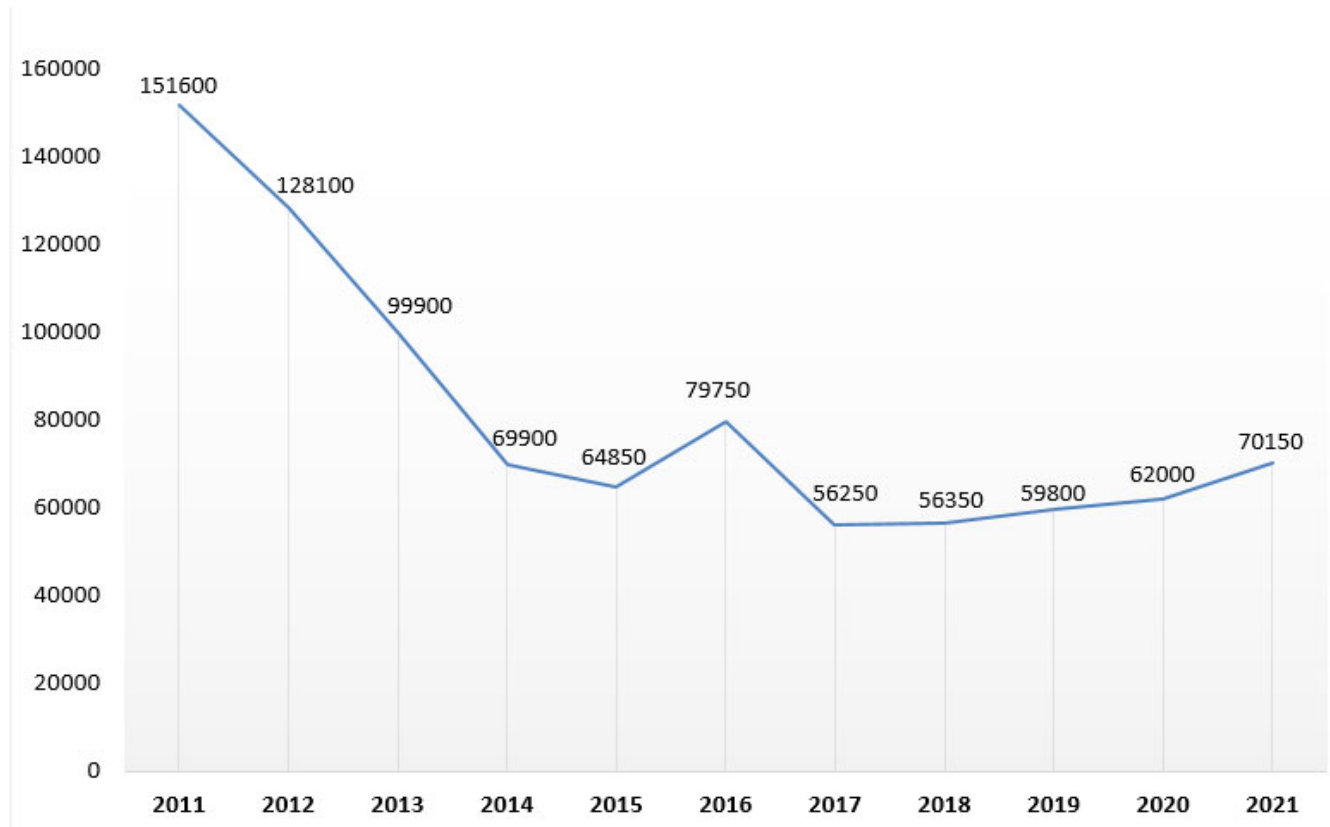
<b>5. Requêtes pré-judiciaires</b> [chiffres arrondis (50)]	31/12/2021	1/1/2021	+/-
Requêtes au stade pré-judiciaire	8700	8100	7%
	2021	2020	+/-
Requêtes terminées administrativement	16400	14150	16%

## Nombre de requêtes attribuées à une formation judiciaire<sup>3</sup>

Graphique 1 Requêtes attribuées à une formation judiciaire par an

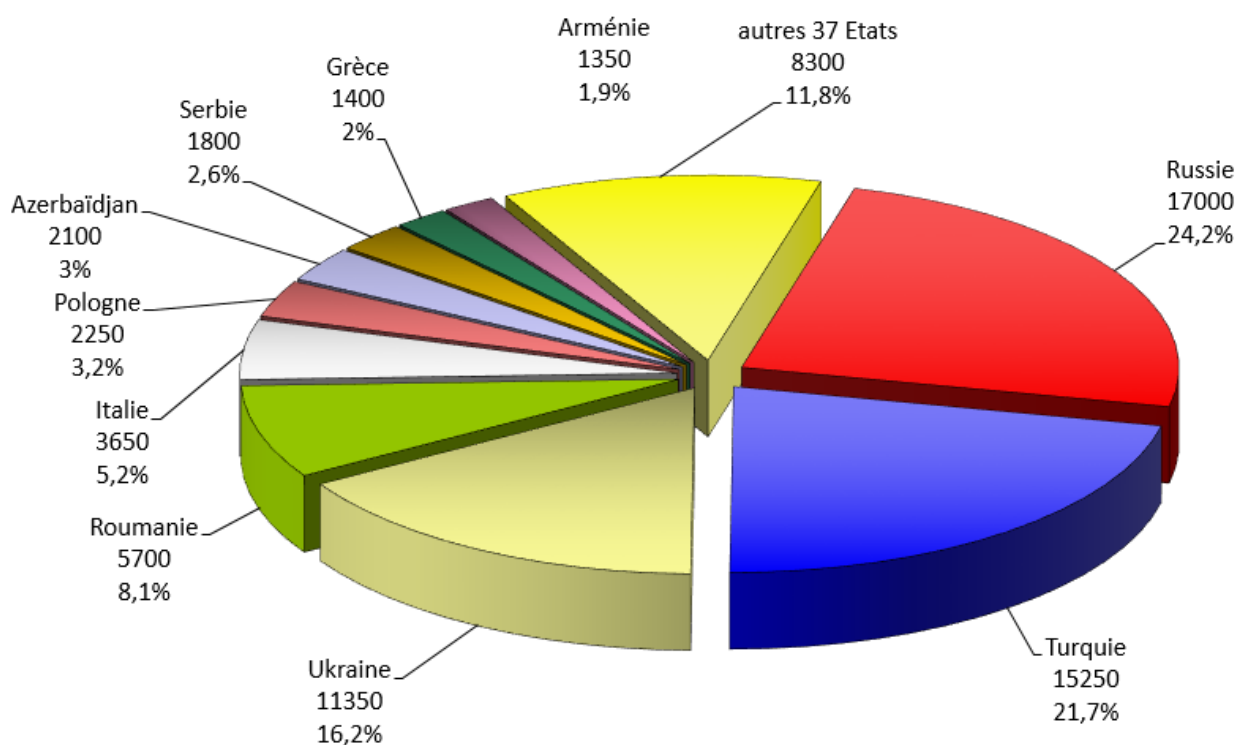


Graphique 2 Requêtes pendantes devant une formation judiciaire par an

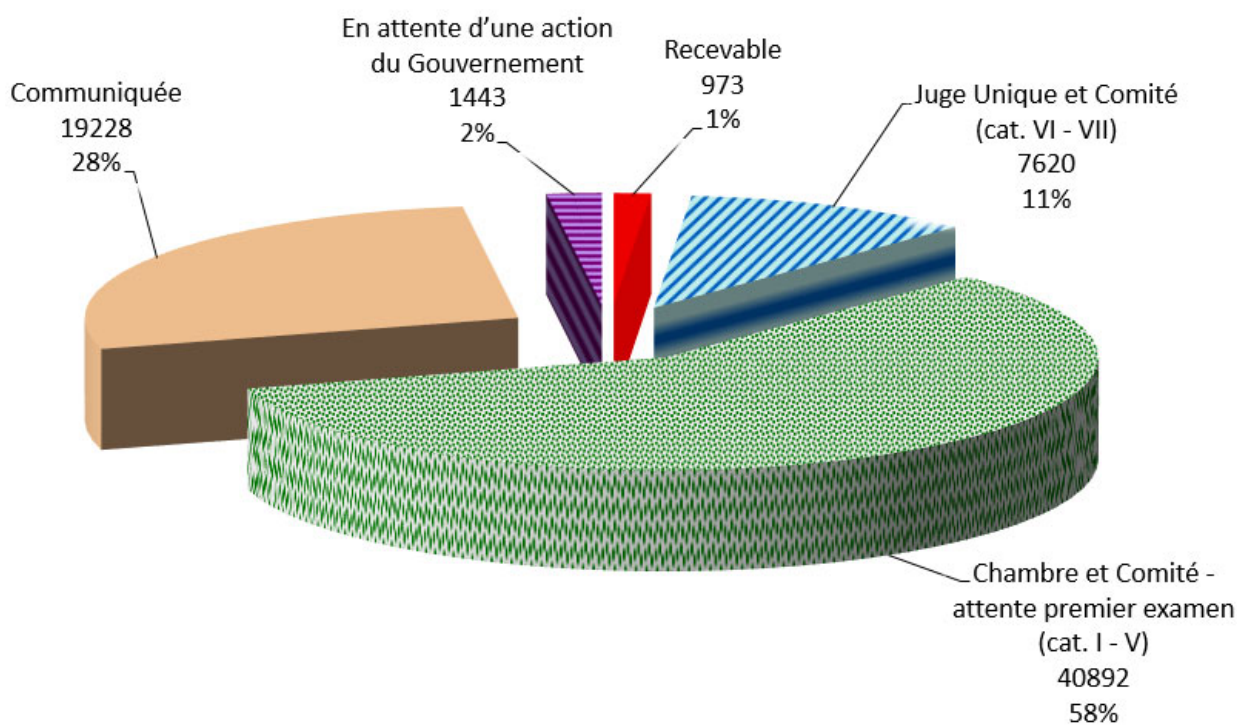


<sup>3</sup> Les chiffres indiquent le nombre total de requêtes, y compris les requêtes jointes. Les chiffres sont arrondis.

**Graphique 3** La répartition des 70 150 requêtes pendantes par États gros pourvoyeurs de requêtes

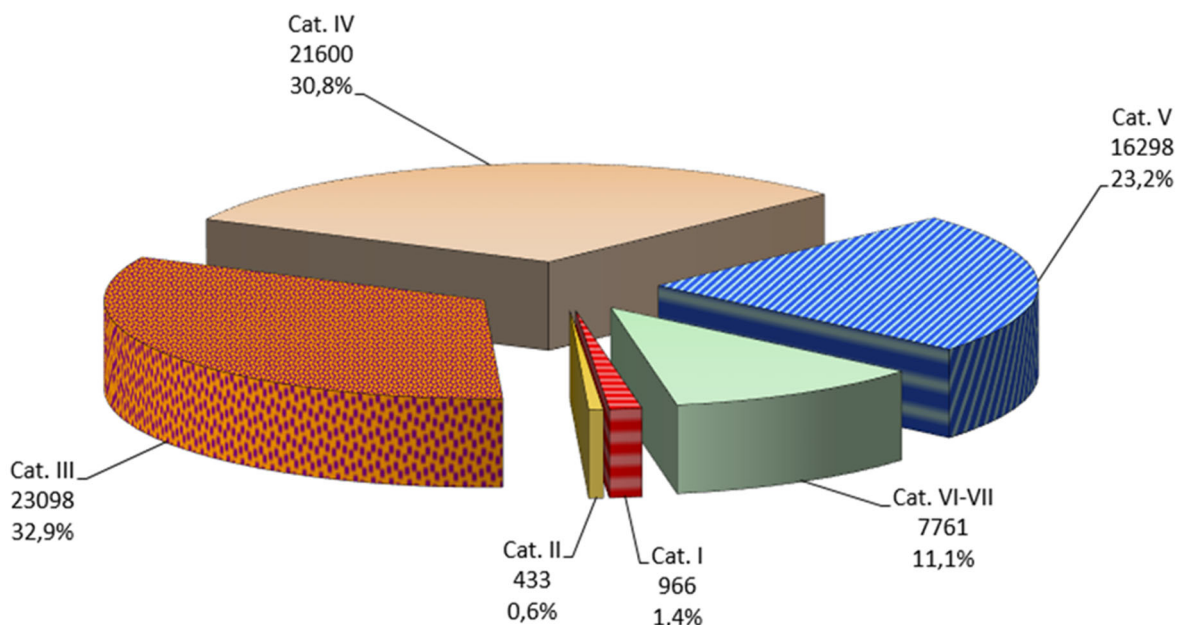


**Graphique 4** La répartition des 70 150 requêtes pendantes par stade procédural et formation judiciaire<sup>4</sup>



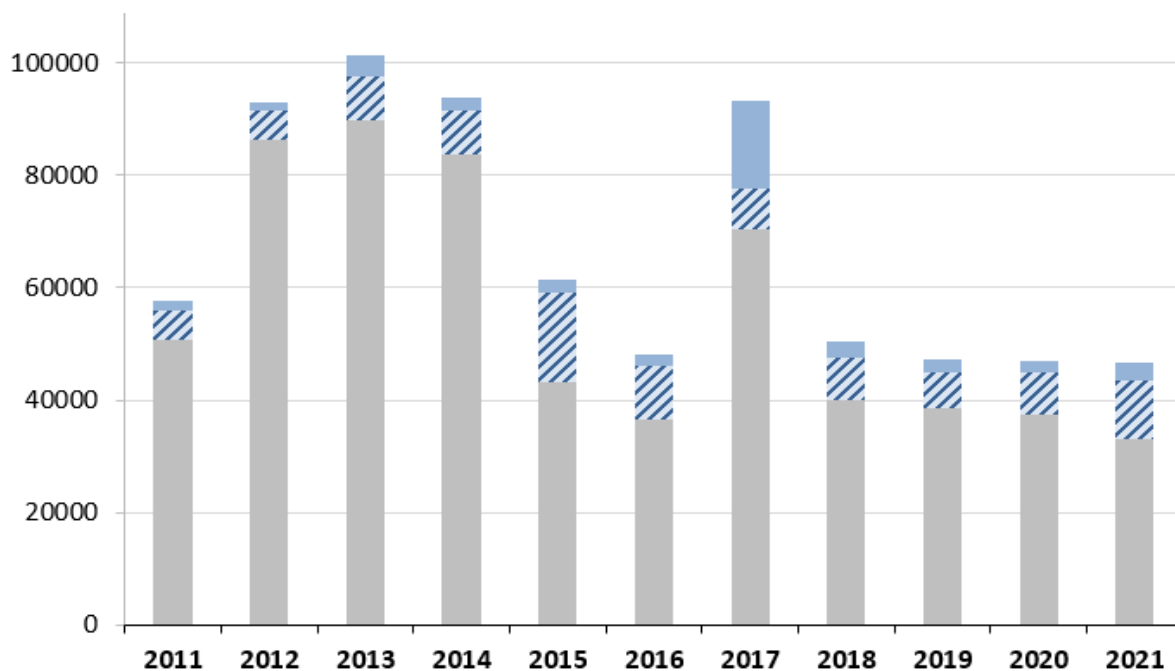
<sup>4</sup> Le stade procédural « en attente d'une action du Gouvernement » a été créé pour surveiller les requêtes suivant un arrêt appliquant la procédure pilote.

Graphique 5 La répartition des 70 150 requêtes pendantes par catégories



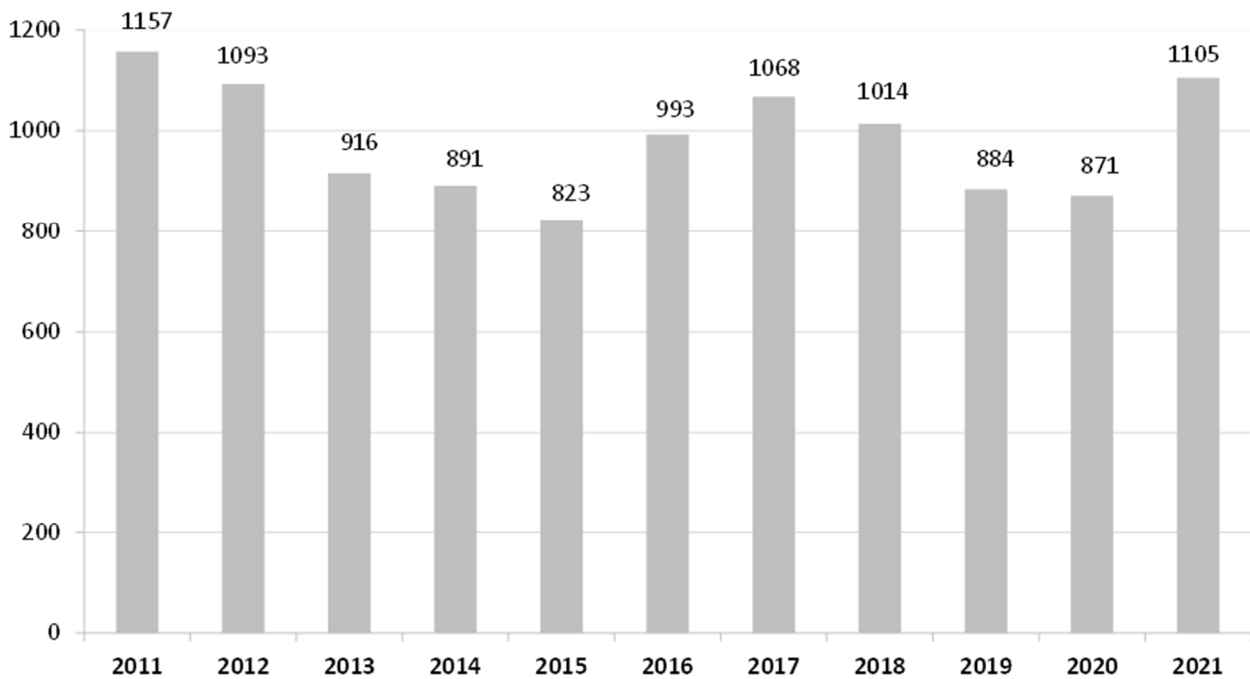
### Traitement des requêtes

Graphique 6 Principales étapes procédurales du traitement des requêtes

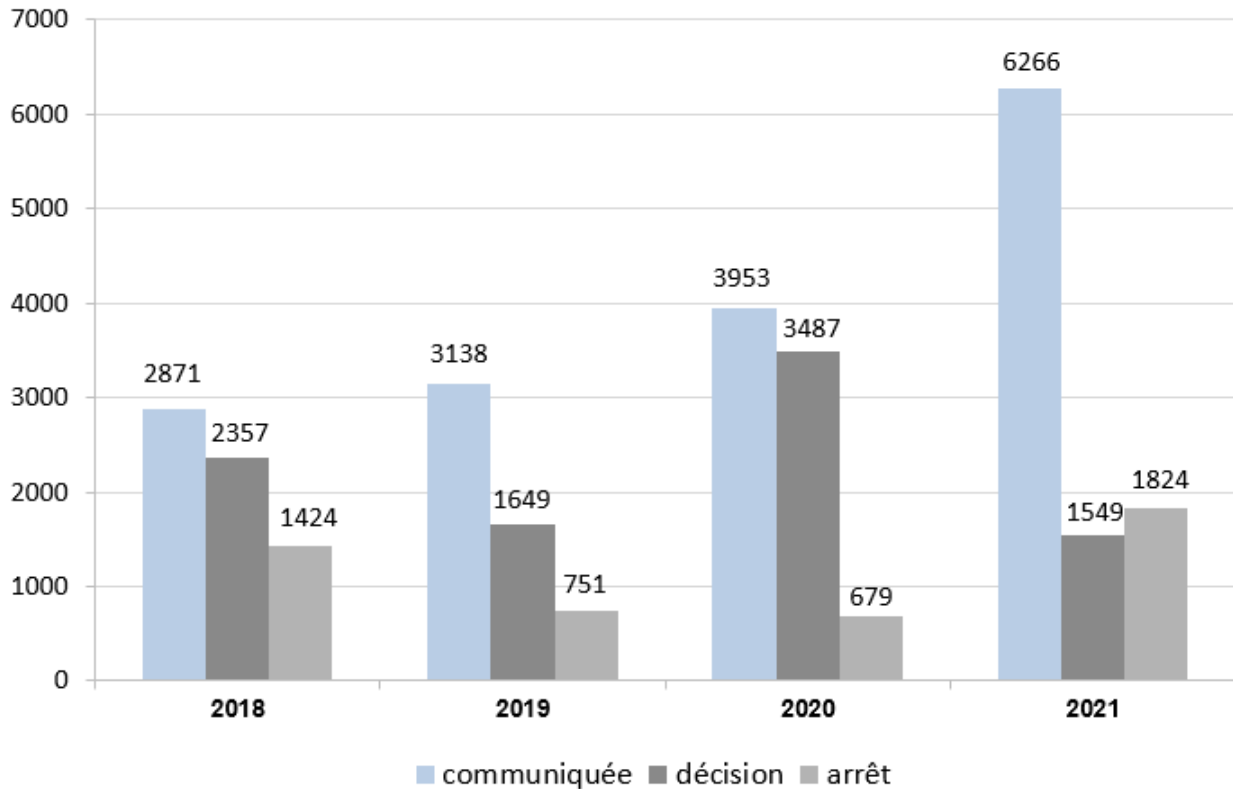


	2011	2012	2013	2014	2015	2016	2017	2018	2019	2020	2021
Requêtes arrêts prononcés	1511	1678	3661	2388	2441	1927	15595	2739	2187	1901	3131
Requêtes communiquées	5360	5236	7931	7895	15964	9533	7225	7646	6443	7683	10630
Requêtes irrcevables ou rayées	50677	86201	89739	83680	43133	36579	70356	40022	38480	37289	32961

Graphique 7 Nombre d'arrêts depuis 2011

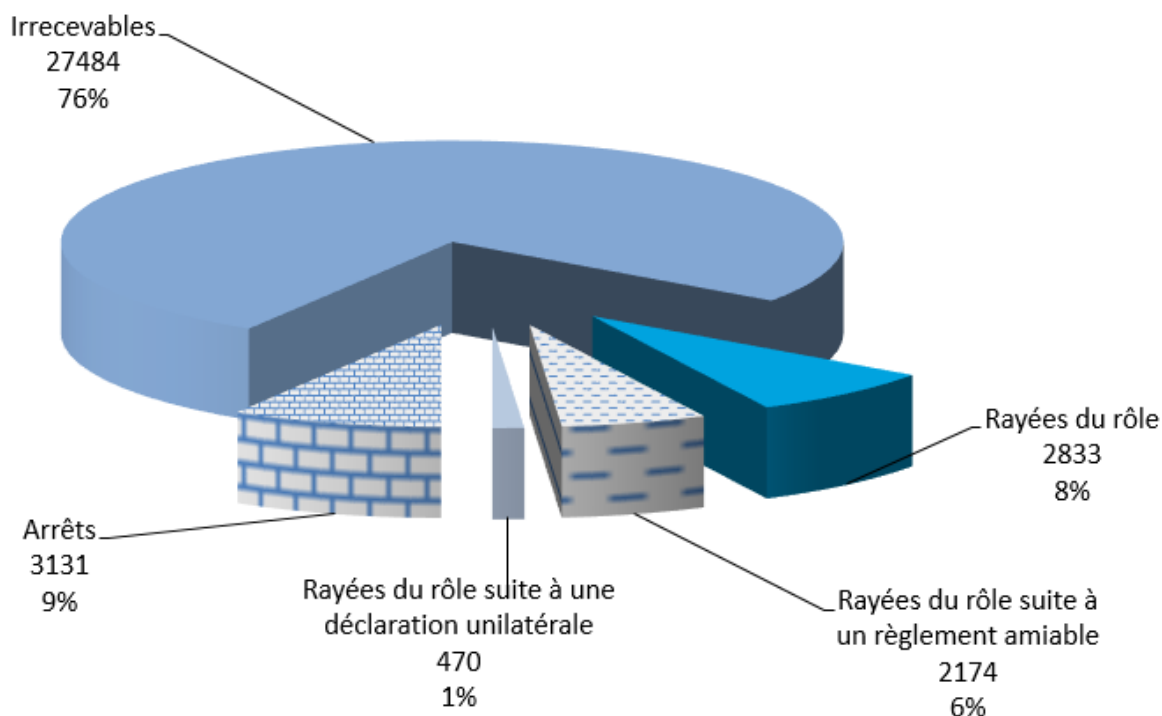


Graphique 8 Requêtes appartenant aux catégories I, II et III traitées de 2018 à 2021





Graphique 9 36 092 requêtes clôturées en 2021



Graphique 10 Évolution des règlements amiables et des déclarations unilatérales depuis 2011

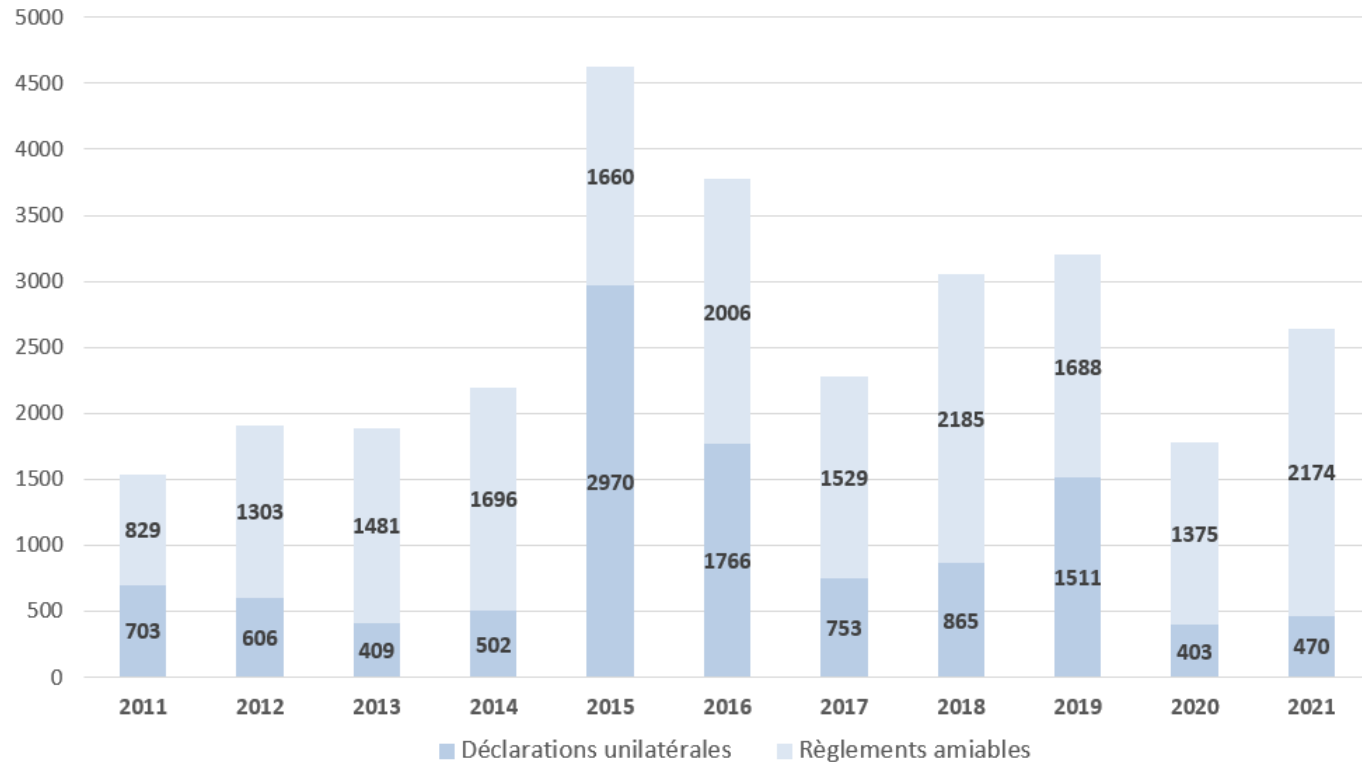


Tableau 2 Requêtes attribuées par État contractant et population

Etat	Requêtes attribuées à une formation judiciaire				Population (1 000)				Requêtes attribuées/population (10 000)			
	2018	2019	2020	2021	1.1.2018	1.1.2019	1.1.2020	1.1.2021	2018	2019	2020	2021
Albanie	99	88	76	75	2870	2862	2846	2830	0,34	0,31	0,27	0,27
Allemagne	489	584	569	574	82792	83019	83167	83155	0,06	0,07	0,07	0,07
Andorre	3	6	11	11	75	76	77	77	0,40	0,79	1,43	1,43
Arménie	167	148	213	134	2973	2965	2960	2963	0,56	0,50	0,72	0,45
Autriche	239	199	215	222	8822	8859	8901	8933	0,27	0,22	0,24	0,25
Azerbaïdjan	313	397	525	425	9898	9981	10067	10119	0,32	0,40	0,52	0,42
Belgique	177	139	124	155	11399	11455	11522	11566	0,16	0,12	0,11	0,13
Bosnie-Herzégovine	898	1784	870	784	3502	3492	3492	3287	2,56	5,11	2,49	2,39
Bulgarie	774	750	608	623	7050	7000	6951	6917	1,10	1,07	0,87	0,90
Chypre	52	45	55	52	864	876	888	896	0,60	0,51	0,62	0,58
Croatie	669	712	615	698	4105	4076	4058	4036	1,63	1,75	1,52	1,73
Danemark	37	59	63	67	5781	5806	5823	5840	0,06	0,10	0,11	0,11
Espagne	592	606	440	614	46659	46937	47333	47394	0,13	0,13	0,09	0,13
Estonie	132	121	128	113	1319	1325	1329	1330	1,00	0,91	0,96	0,85
Finlande	174	131	120	91	5513	5518	5525	5534	0,32	0,24	0,22	0,16
France	871	693	638	764	66926	67013	67320	67440	0,13	0,10	0,09	0,11
Géorgie	99	131	130	120	3730	3723	3717	3728	0,27	0,35	0,35	0,32
Grèce	420	344	658	912	10741	10724	10719	10683	0,39	0,32	0,61	0,85
Hongrie	902	950	1036	1086	9778	9773	9769	9731	0,92	0,97	1,06	1,12
Irlande	30	37	42	35	4830	4904	4964	5007	0,06	0,08	0,08	0,07
Islande	24	40	28	21	348	357	364	369	0,69	1,12	0,77	0,57
Italie	1692	1454	1497	1610	60484	60360	59641	59258	0,28	0,24	0,25	0,27
Lettonie	259	233	414	268	1934	1920	1908	1893	1,34	1,21	2,17	1,42
Liechtenstein	9	6	9	8	38	38	39	39	2,37	1,58	2,31	2,05
Lituanie	438	396	398	429	2809	2794	2794	2796	1,56	1,42	1,42	1,53
Luxembourg	35	23	29	30	602	614	626	635	0,58	0,37	0,46	0,47
Macédoine du Nord	305	262	275	394	2075	2077	2076	2069	1,47	1,26	1,32	1,90
Malte	30	35	40	62	476	494	514	516	0,63	0,71	0,78	1,20
République de Moldova	814	635	523	630	3547	3547	3547	4035	2,29	1,79	1,47	1,56
Monaco	5	8	3	8	38	38	38	39	1,32	2,11	0,79	2,05
Monténégro	318	427	218	381	622	622	622	621	5,11	6,86	3,50	6,14
Norvège	84	102	99	116	5296	5328	5367	5391	0,16	0,19	0,18	0,22
Pays-Bas	429	400	386	248	17181	17282	17407	17475	0,25	0,23	0,22	0,14
Pologne	1941	1834	1628	2889	37977	37973	37958	37840	0,51	0,48	0,43	0,76
Portugal	149	188	261	260	10291	10277	10296	10298	0,14	0,18	0,25	0,25
République tchèque	349	300	381	331	10610	10650	10694	10702	0,33	0,28	0,36	0,31
Roumanie	3369	2656	2994	2971	19531	19414	19329	19186	1,72	1,37	1,55	1,55
Royaume-Uni	354	344	301	210	66274	66647	67025	68134	0,05	0,05	0,04	0,03
Russie	12148	12782	8923	9432	143667	143667	143667	143667	0,85	0,89	0,62	0,66
Saint-Marin	4	10	6	18	34	35	35	34	1,18	2,86	1,71	5,29
Serbie	2128	2160	1836	1993	7001	6964	6927	6872	3,04	3,10	2,65	2,90
Slovaquie	390	300	289	460	5443	5450	5458	5460	0,72	0,55	0,53	0,84
Slovénie	274	210	180	234	2067	2081	2096	2109	1,33	1,01	0,86	1,11
Suède	194	209	174	157	10120	10230	10327	10379	0,19	0,20	0,17	0,15
Suisse	272	279	278	273	8484	8544	8606	8667	0,32	0,33	0,32	0,31
Turquie	6717	7274	9104	9548	80810	82004	83155	83614	0,83	0,89	1,09	1,14
Ukraine	3207	3991	4271	3721	45246	45246	45246	45246	0,71	0,88	0,94	0,82
<b>Total</b>	<b>43075</b>	<b>44482</b>	<b>41681</b>	<b>44257</b>	<b>832632</b>	<b>835037</b>	<b>837190</b>	<b>838810</b>	<b>0,52</b>	<b>0,53</b>	<b>0,50</b>	<b>0,53</b>

L'ensemble des pays membres du Conseil de l'Europe comptaient au 1<sup>er</sup> janvier 2021 environ 839 millions d'habitants<sup>5</sup>. Le nombre moyen de requêtes attribuées à une formation judiciaire pour 10 000 habitants était de 0,53 en 2021.

<sup>5</sup> SOURCES au 01.01.2021 : sites Internet d'Eurostat (la base des données « Population et conditions sociales ») et de la Division de la population de l'ONU (Département des affaires économiques et sociales).



Tableau 3 Charge de travail de la Cour par stade procédural et formation judiciaire

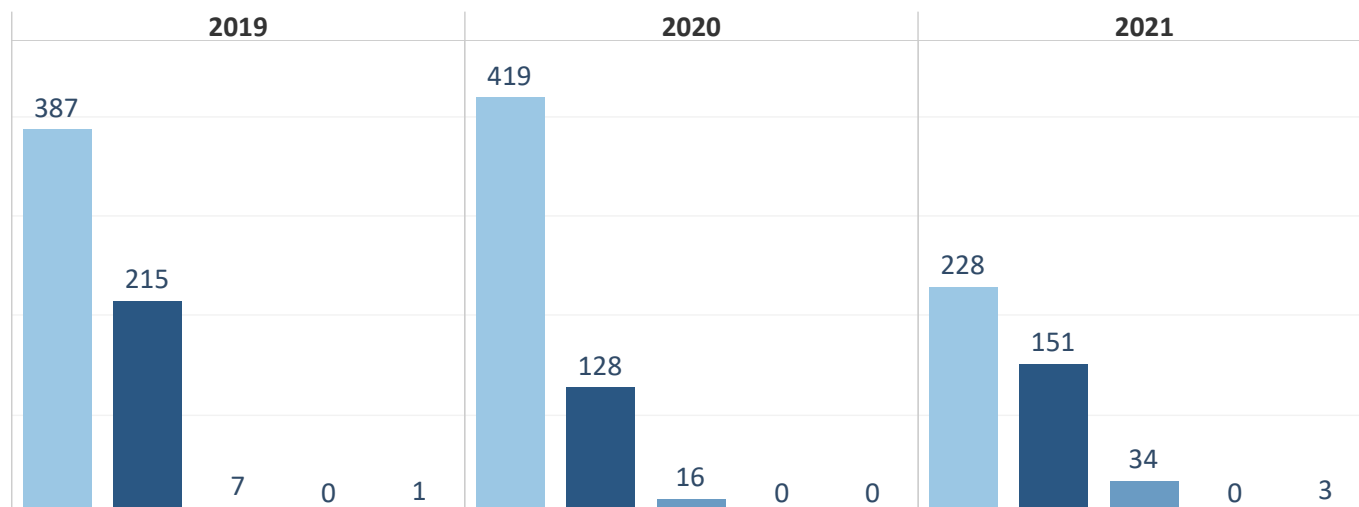
Etat	Juge Unique et Comité (cat. VI-VII)	Chambre et Comité - attente premier examen (cat. I-V)	Communiquée	En attente d'une action du Gouvernement	Recevable	TOTAL
Albanie	34	228	151		3	416
Allemagne	80	50	38			168
Andorre	1		2			3
Arménie	121	1023	177		5	1326
Autriche	61	21	26		2	110
Azerbaïdjan	19	1540	512		21	2092
Belgique	42	76	112		4	234
Bosnie-Herzégovine	535	12	50		3	600
Bulgarie	81	339	106		11	537
Chypre	10	36	23			69
Croatie	109	124	194		14	441
Danemark	16	21	6		2	45
Espagne	72	16	44		4	136
Estonie	8	14	21		1	44
Finlande	4	2	10			16
France	279	144	232		5	660
Géorgie	24	415	79		6	524
Grèce	27	816	560		2	1405
Hongrie	34	216	351		27	628
Irlande	2	2	6			10
Islande	3	4	43			50
Italie	163	2761	711		11	3646
Lettonie	49	275	62		1	387
Liechtenstein	1					1
Lituanie	116	35	56		5	212
Luxembourg	4	9	3		4	20
Macédoine du Nord	65	144	135		1	345
Malte	4	44	28		8	84
République de Moldova	70	739	217		12	1038
Monaco	1	3	5			9
Monténégro	198	18	7		1	224
Norvège	15	22	26		3	66
Pays-Bas	58	45	44			147
Pologne	1113	631	496		15	2255
Portugal	28	176	85		2	291
République tchèque	27	61	59			147
Roumanie	208	2203	1672	1442	165	5690
Royaume-Uni	39	27	51		1	118
Russie	1115	10324	5476	1	97	17013
Saint-Marin	1	9	6			16
Serbie	778	489	503		7	1777
Slovaquie	94	42	80		4	220
Slovénie	86	22	15		2	125
Suède	20	4	17			41
Suisse	38	45	60		4	147
Turquie	1444	7877	5474		456	15251
Ukraine	323	9788	1197		64	11372
<b>TOUS ETATS</b>	<b>7620</b>	<b>40892</b>	<b>19228</b>	<b>1443</b>	<b>973</b>	<b>70156</b>

Tableau 4 Déclarations unilatérales et règlements amiables de 2019 à 2021

Etat	Déclaration Unilatérale			Règlement Amiable		
	2019	2020	2021	2019	2020	2021
Albanie			2	1		6
Allemagne	4	1		4	1	1
Andorre						
Arménie	1	11	1	1	13	1
Autriche				2	2	6
Azerbaïdjan	4	27	55	6	23	67
Belgique		2	11	17	8	6
Bosnie-Herzégovine		1	1	3	4	6
Bulgarie			6	8	1	30
Chypre		1			2	1
Croatie		2	17	5	14	34
Danemark						1
Espagne						
Estonie		3			8	2
Finlande				1		
France	3	3	2	3	3	10
Géorgie				1	1	
Grèce	11	8	1	60	53	40
Hongrie	33	11	8	429	263	221
Irlande			2			3
Islande			5		6	7
Italie	1016	1	142	298	15	236
Lettonie		1				
Liechtenstein						
Lituanie	2			5	1	1
Luxembourg	1					
Macédoine du Nord	5		9	1	22	74
Malte	3	1		6		1
République de Moldova	7	6	7	2	13	8
Monaco						1
Monténégro	1				1	1
Norvège						
Pays-Bas						4
Pologne	16	23	56	31	17	131
Portugal	1	4	4	7	16	11
République tchèque		1			2	4
Roumanie	80	24	48	123	69	224
Royaume-Uni				3	1	5
Russie	189	214	42	430	509	244
Saint-Marin					1	2
Serbie	7	1	1	103	113	708
Slovaquie	5	1	6	16	12	26
Slovénie				1		
Suède						
Suisse			1	1		1
Turquie	122	56	30	120	167	43
Ukraine			13		14	7
<b>Total</b>	<b>1511</b>	<b>403</b>	<b>470</b>	<b>1688</b>	<b>1375</b>	<b>2174</b>

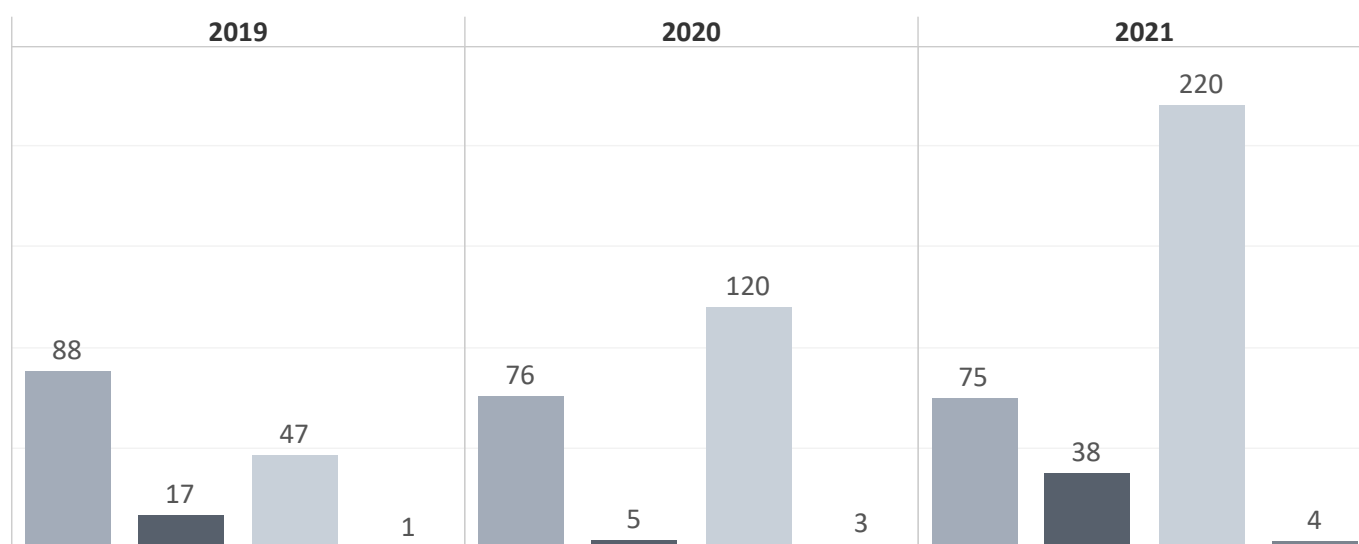
## Albanie

### La charge de travail de la Cour par stade procédural et formation judiciaire au 31 décembre de l'année correspondante



	2019	2020	2021
Chambre et Comité - attente premier examen (cat. I-V)	387	419	228
Communiquée	215	128	151
Juge Unique et Comité (cat. VI-VII)	7	16	34
En attente d'une action du Gouvernement	0	0	0
Recevable	1	0	3
<b>Total requêtes pendantes</b>	<b>610</b>	<b>563</b>	<b>416</b>

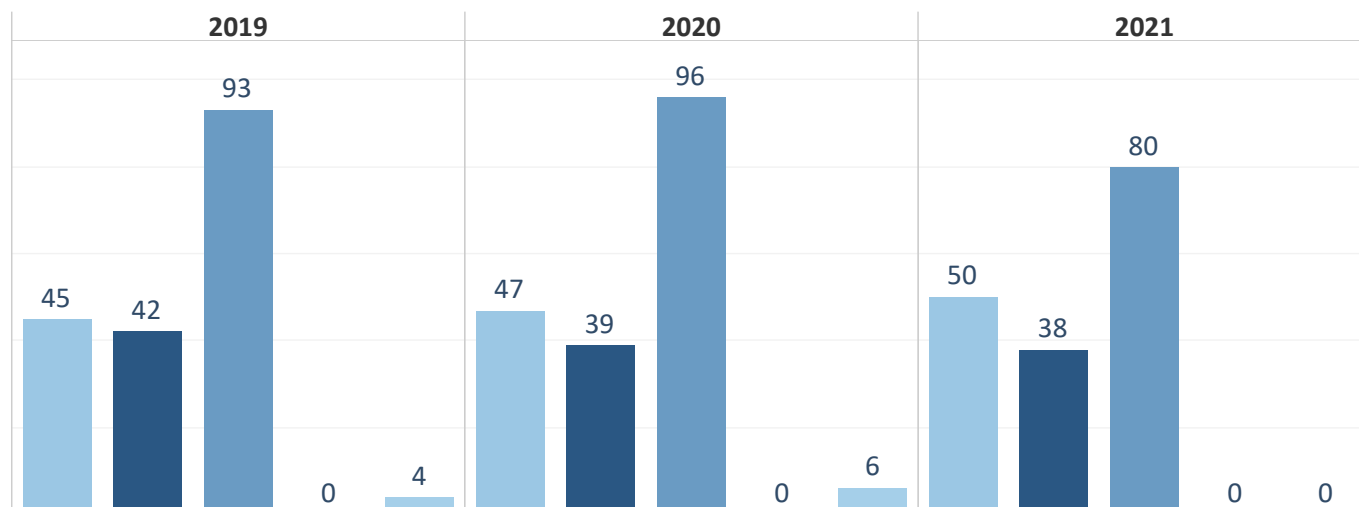
### Principales étapes procédurales du traitements des requêtes



	2019	2020	2021
Requêtes attribuées à une formation judiciaire	88	76	75
Requêtes communiquées au Gouvernement	17	5	38
Requêtes déclarées irrecevables ou rayées du rôle	47	120	220
Requêtes ayant donné lieu à des arrêts	1	3	4

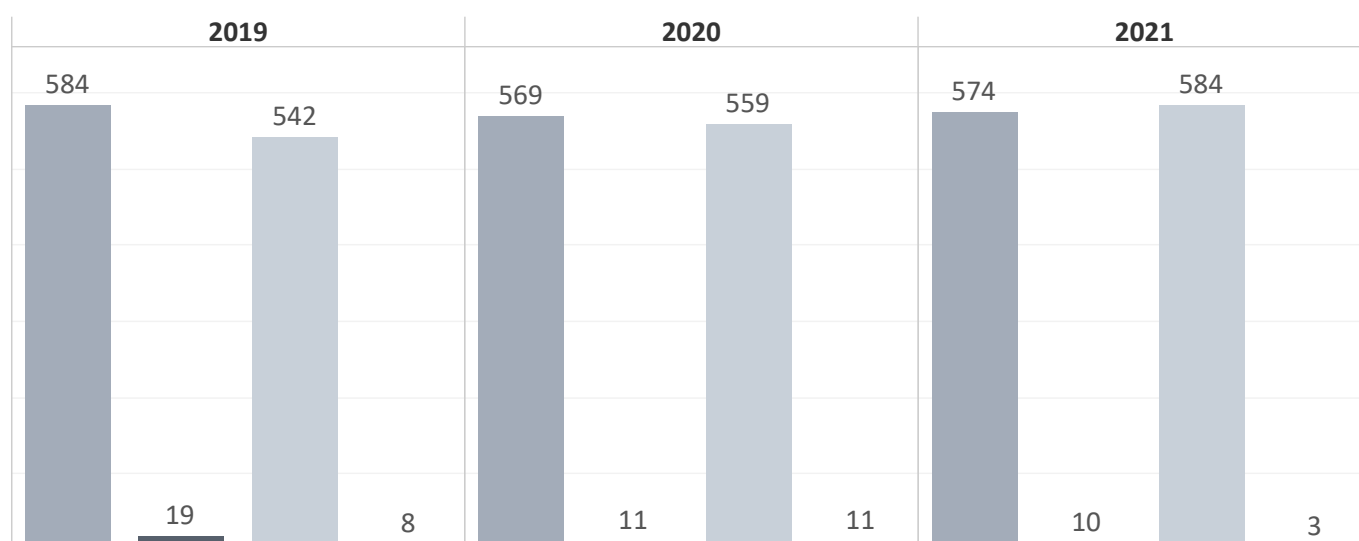
## Allemagne

### La charge de travail de la Cour par stade procédural et formation judiciaire au 31 décembre de l'année correspondante



	2019	2020	2021
Chambre et Comité - attente premier examen (cat. I-V)	45	47	50
Communiquée	42	39	38
Juge Unique et Comité (cat. VI-VII)	93	96	80
En attente d'une action du Gouvernement	0	0	0
Recevable	4	6	0
<b>Total requêtes pendantes</b>	<b>184</b>	<b>188</b>	<b>168</b>

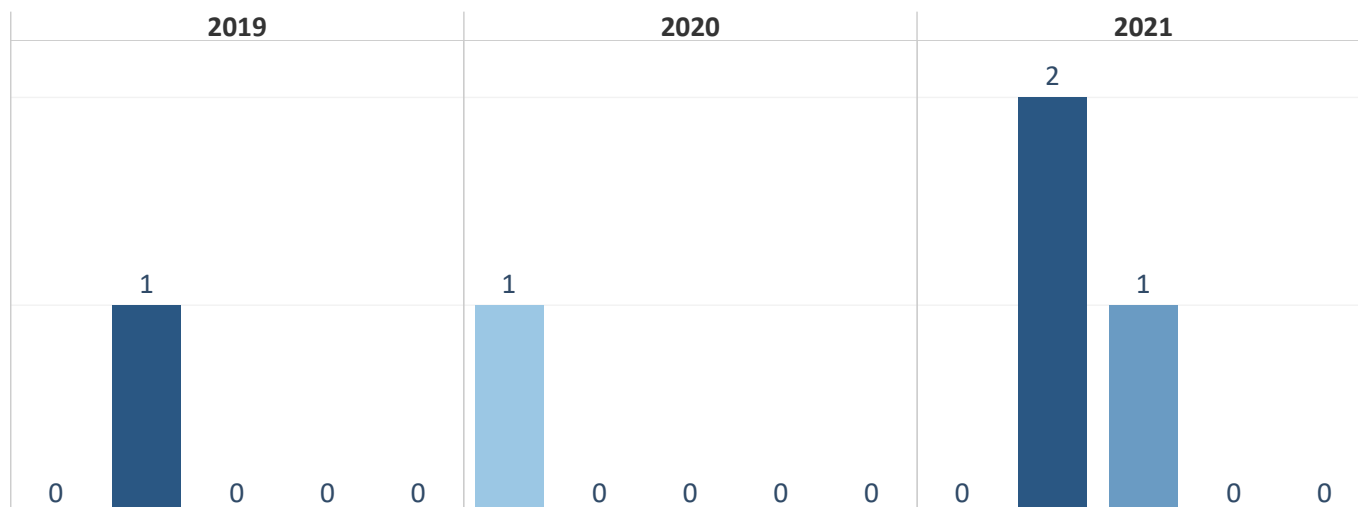
### Principales étapes procédurales du traitements des requêtes



	2019	2020	2021
Requêtes attribuées à une formation judiciaire	584	569	574
Requêtes communiquées au Gouvernement	19	11	10
Requêtes déclarées irrecevables ou rayées du rôle	542	559	584
Requêtes ayant donné lieu à des arrêts	8	11	3

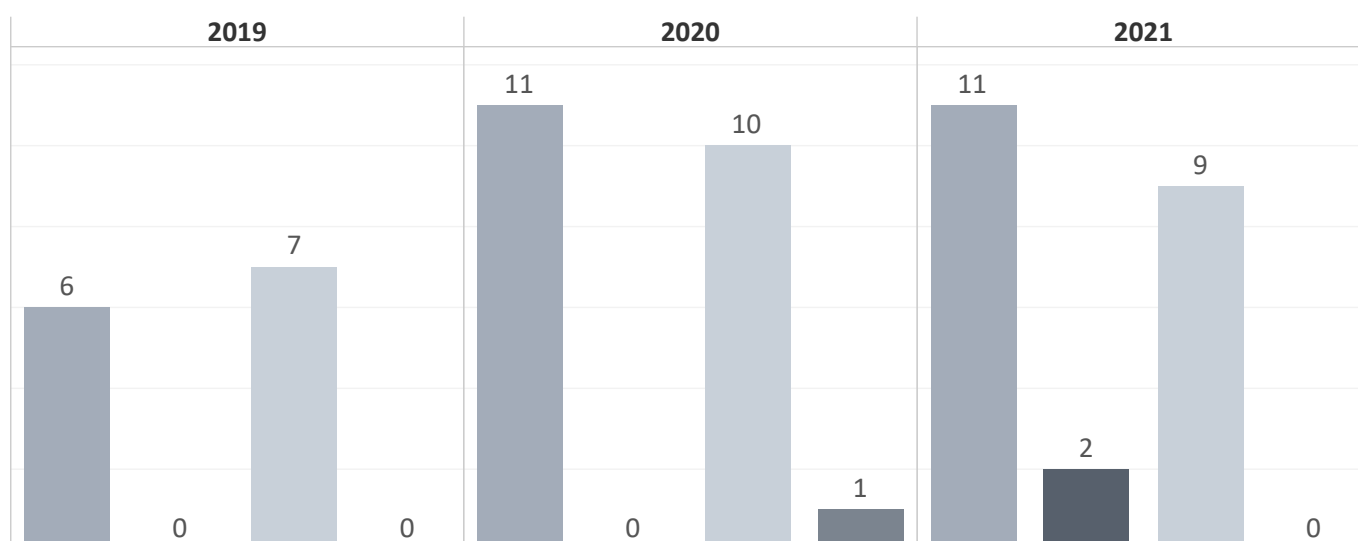
## Andorre

### La charge de travail de la Cour par stade procédural et formation judiciaire au 31 décembre de l'année correspondante



	2019	2020	2021
Chambre et Comité - attente premier examen (cat. I-V)	0	1	0
Communiquée	1	0	2
Juge Unique et Comité (cat. VI-VII)	0	0	1
En attente d'une action du Gouvernement	0	0	0
Recevable	0	0	0
<b>Total requêtes pendantes</b>	<b>1</b>	<b>1</b>	<b>3</b>

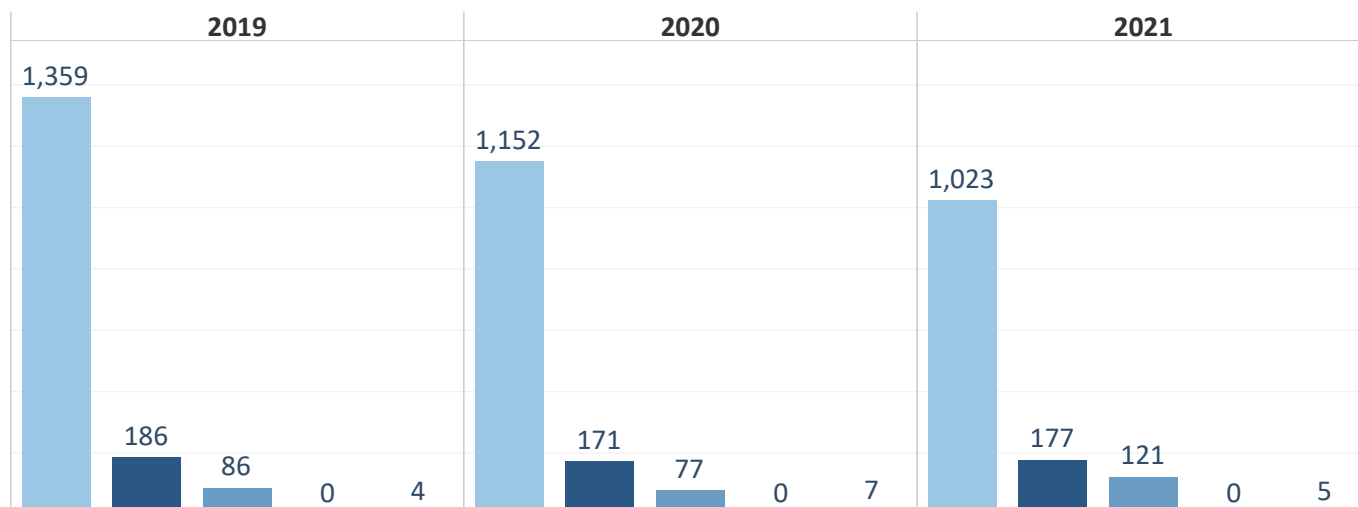
### Principales étapes procédurales du traitements des requêtes



	2019	2020	2021
Requêtes attribuées à une formation judiciaire	6	11	11
Requêtes communiquées au Gouvernement	0	0	2
Requêtes déclarées irrecevables ou rayées du rôle	7	10	9
Requêtes ayant donné lieu à des arrêts	0	1	0

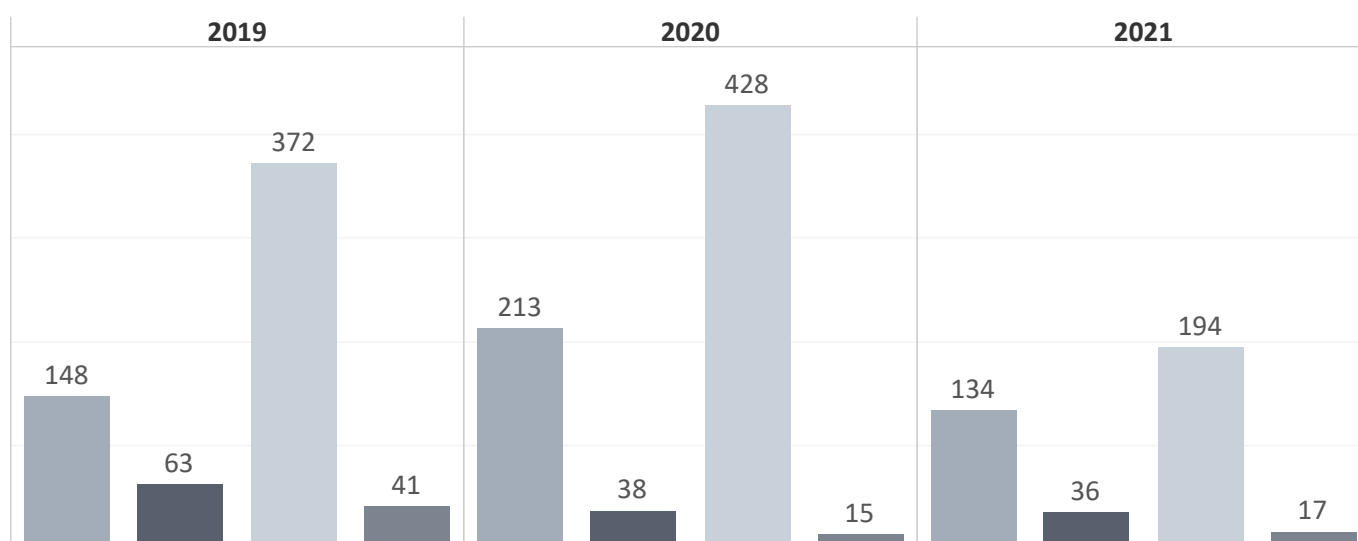
## Arménie

### La charge de travail de la Cour par stade procédural et formation judiciaire au 31 décembre de l'année correspondante



	2019	2020	2021
Chambre et Comité - attente premier examen (cat. I-V)	1,359	1,152	1,023
Communiquée	186	171	177
Juge Unique et Comité (cat. VI-VII)	86	77	121
En attente d'une action du Gouvernement	0	0	0
Recevable	4	7	5
<b>Total requêtes pendantes</b>	<b>1,635</b>	<b>1,407</b>	<b>1,326</b>

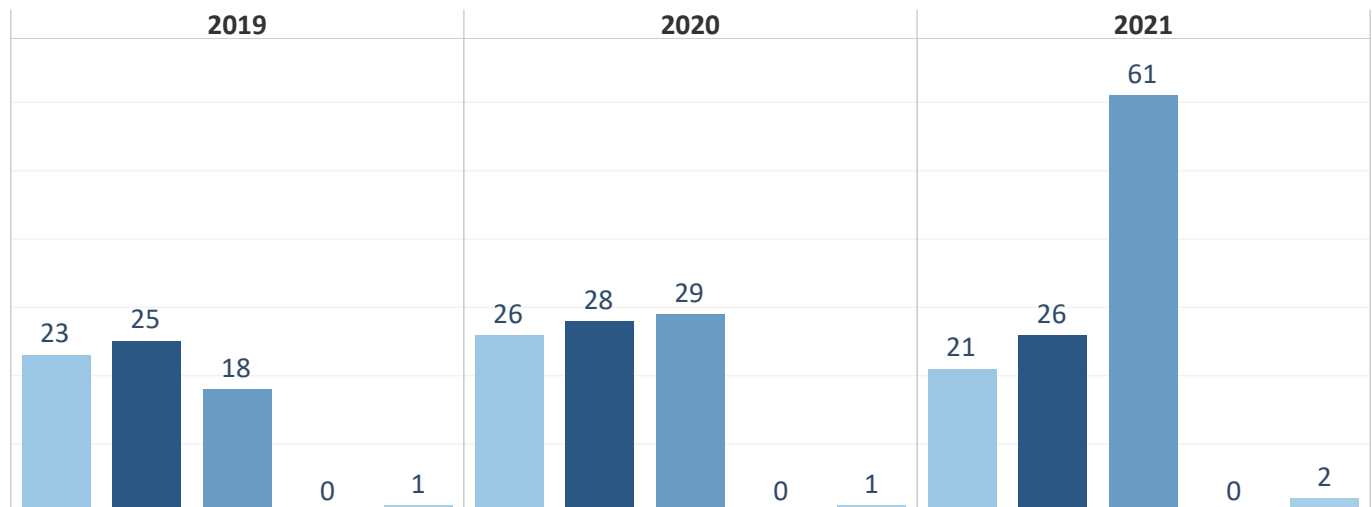
### Principales étapes procédurales du traitements des requêtes



	2019	2020	2021
Requêtes attribuées à une formation judiciaire	148	213	134
Requêtes communiquées au Gouvernement	63	38	36
Requêtes déclarées irrecevables ou rayées du rôle	372	428	194
Requêtes ayant donné lieu à des arrêts	41	15	17

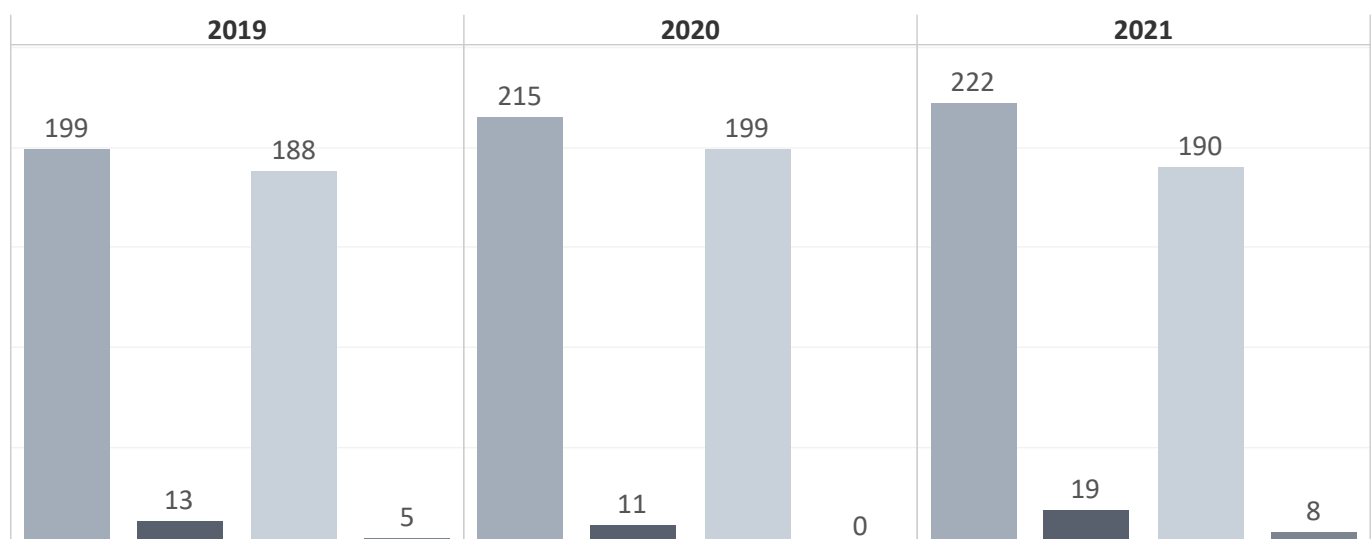
## Autriche

### La charge de travail de la Cour par stade procédural et formation judiciaire au 31 décembre de l'année correspondante



	2019	2020	2021
Chambre et Comité - attente premier examen (cat. I-V)	23	26	21
Communiquée	25	28	26
Juge Unique et Comité (cat. VI-VII)	18	29	61
En attente d'une action du Gouvernement	0	0	0
Recevable	1	1	2
<b>Total requêtes pendantes</b>	<b>67</b>	<b>84</b>	<b>110</b>

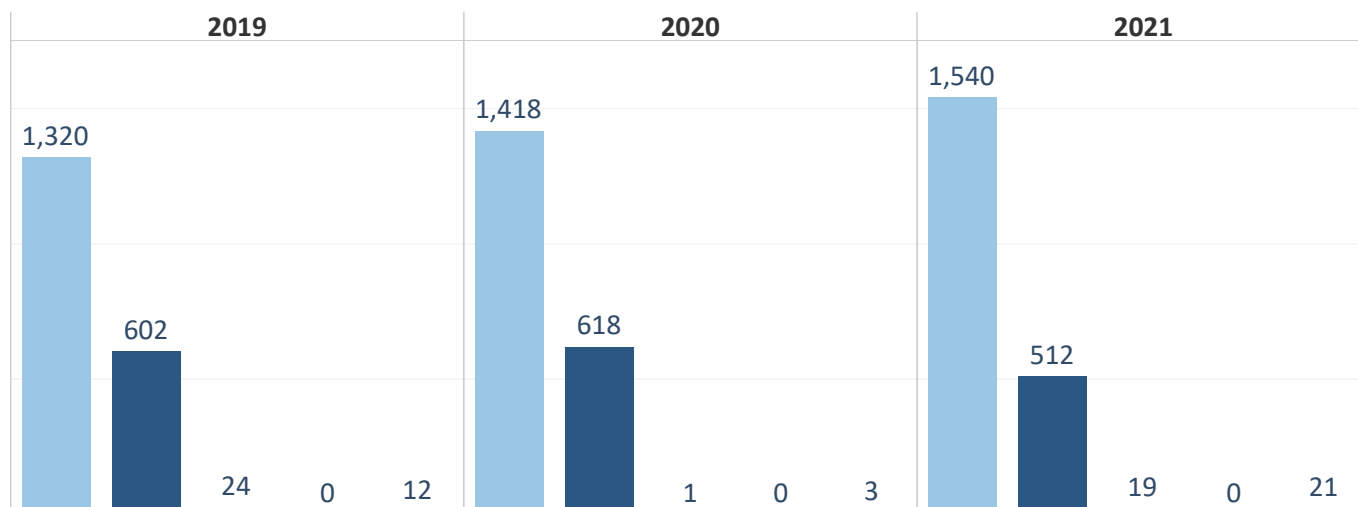
### Principales étapes procédurales du traitement des requêtes



	2019	2020	2021
Requêtes attribuées à une formation judiciaire	199	215	222
Requêtes communiquées au Gouvernement	13	11	19
Requêtes déclarées irrecevables ou rayées du rôle	188	199	190
Requêtes ayant donné lieu à des arrêts	5	0	8

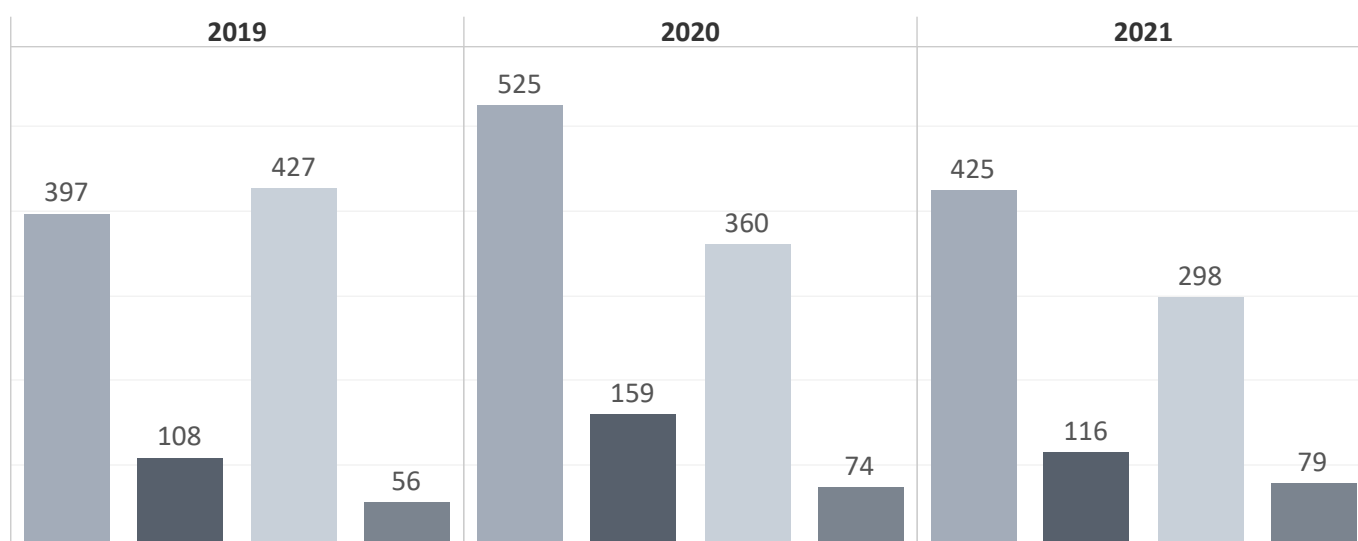
## Azerbaïdjan

### La charge de travail de la Cour par stade procédural et formation judiciaire au 31 décembre de l'année correspondante



	2019	2020	2021
Chambre et Comité - attente premier examen (cat. I-V)	1,320	1,418	1,540
Communiquée	602	618	512
Juge Unique et Comité (cat. VI-VII)	24	1	19
En attente d'une action du Gouvernement	0	0	0
Recevable	12	3	21
<b>Total requêtes pendantes</b>	<b>1,958</b>	<b>2,040</b>	<b>2,092</b>

### Principales étapes procédurales du traitement des requêtes

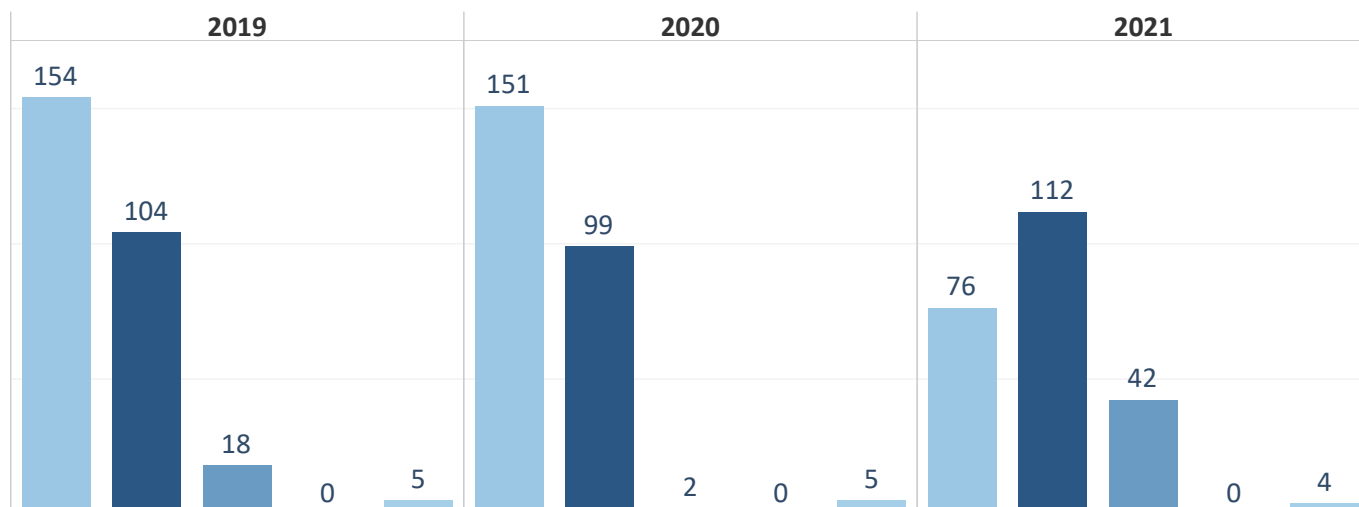


	2019	2020	2021
Requêtes attribuées à une formation judiciaire	397	525	425
Requêtes communiquées au Gouvernement	108	159	116
Requêtes déclarées irrecevables ou rayées du rôle	427	360	298
Requêtes ayant donné lieu à des arrêts	56	74	79



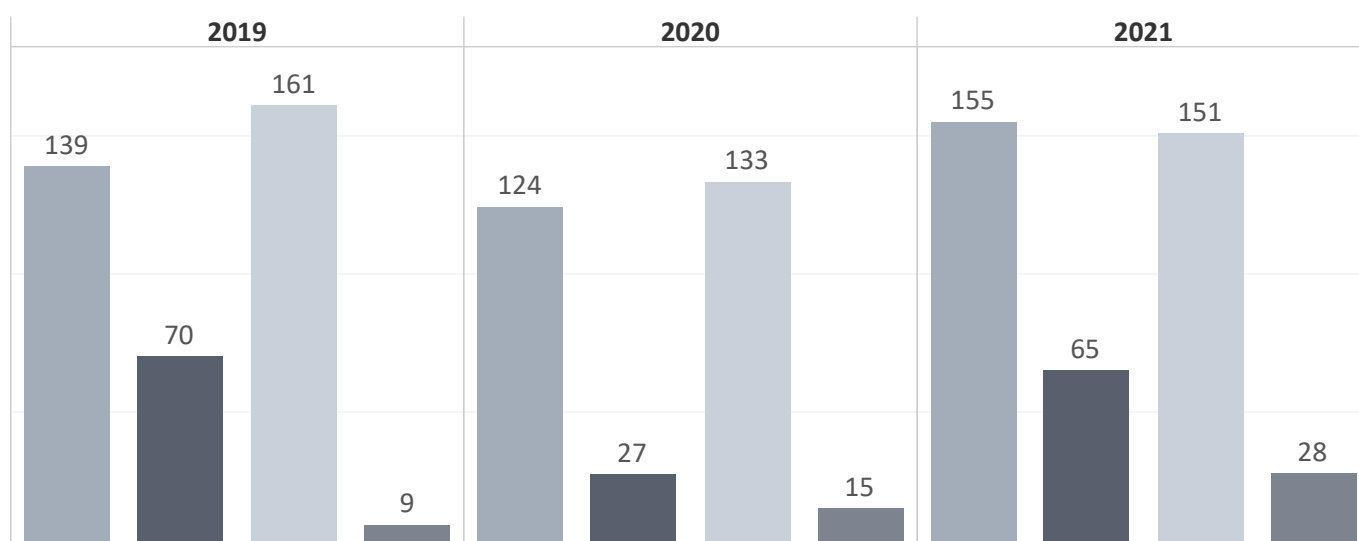
## Belgique

### La charge de travail de la Cour par stade procédural et formation judiciaire au 31 décembre de l'année correspondante



	2019	2020	2021
Chambre et Comité - attente premier examen (cat. I-V)	154	151	76
Communiquée	104	99	112
Juge Unique et Comité (cat. VI-VII)	18	2	42
En attente d'une action du Gouvernement	0	0	0
Recevable	5	5	4
<b>Total requêtes pendantes</b>	<b>281</b>	<b>257</b>	<b>234</b>

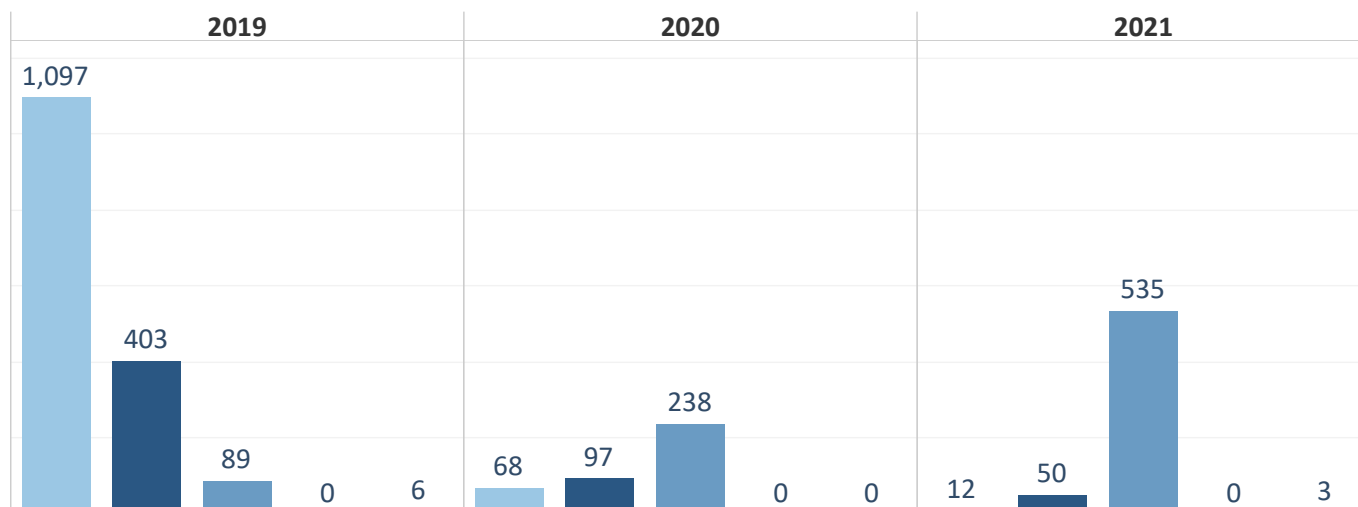
### Principales étapes procédurales du traitements des requêtes



	2019	2020	2021
Requêtes attribuées à une formation judiciaire	139	124	155
Requêtes communiquées au Gouvernement	70	27	65
Requêtes déclarées irrecevables ou rayées du rôle	161	133	151
Requêtes ayant donné lieu à des arrêts	9	15	28

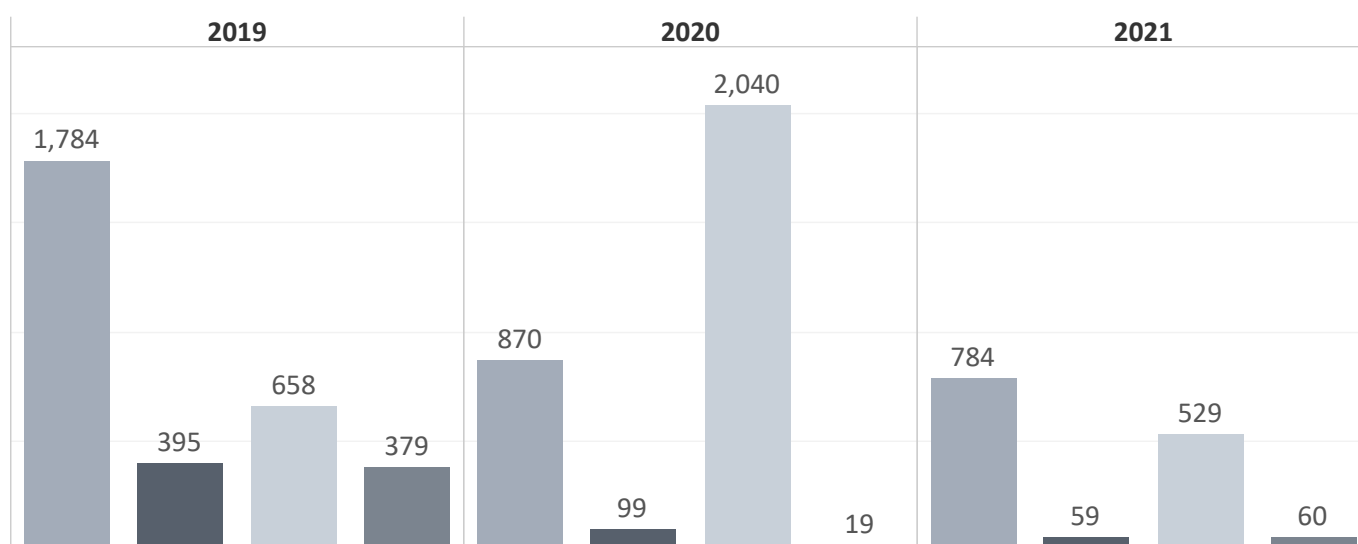
## Bosnie-Herzégovine

### La charge de travail de la Cour par stade procédural et formation judiciaire au 31 décembre de l'année correspondante



	2019	2020	2021
Chambre et Comité - attente premier examen (cat. I-V)	1,097	68	12
Communiquée	403	97	50
Juge Unique et Comité (cat. VI-VII)	89	238	535
En attente d'une action du Gouvernement	0	0	0
Recevable	6	0	3
<b>Total requêtes pendantes</b>	<b>1,595</b>	<b>403</b>	<b>600</b>

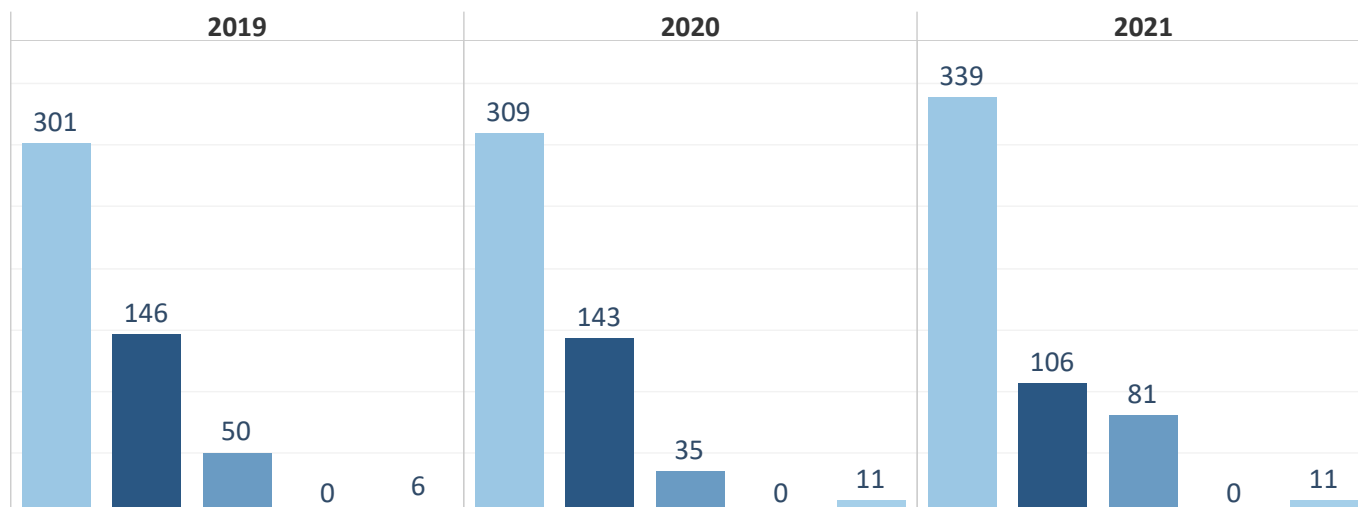
### Principales étapes procédurales du traitements des requêtes



	2019	2020	2021
Requêtes attribuées à une formation judiciaire	1,784	870	784
Requêtes communiquées au Gouvernement	395	99	59
Requêtes déclarées irrecevables ou rayées du rôle	658	2,040	529
Requêtes ayant donné lieu à des arrêts	379	19	60

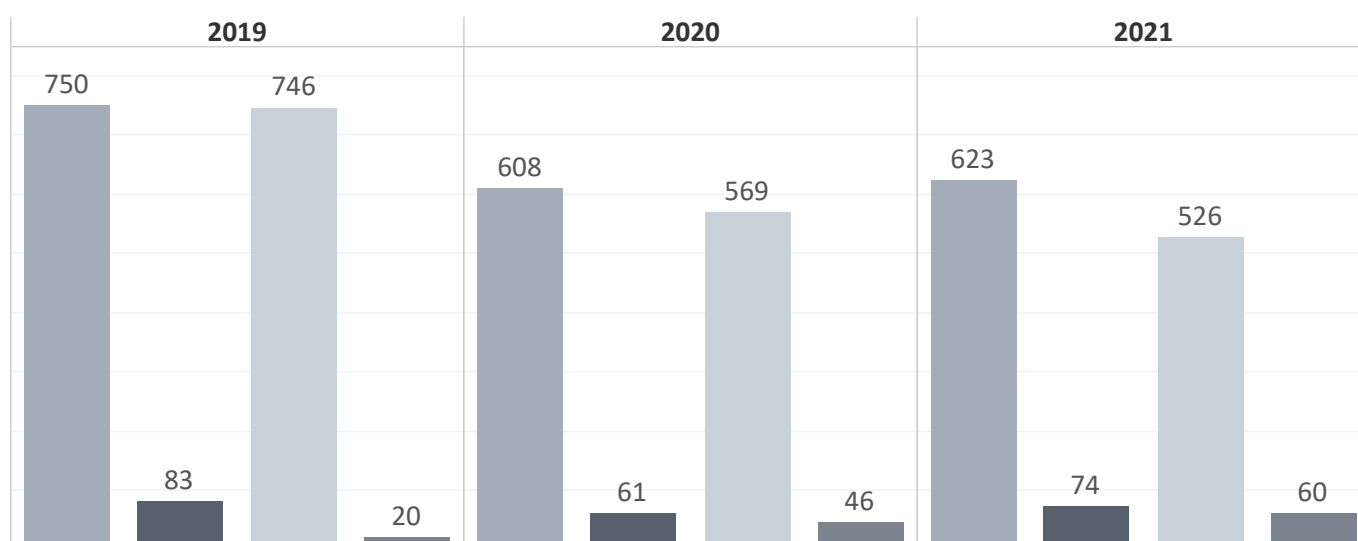
## Bulgarie

### La charge de travail de la Cour par stade procédural et formation judiciaire au 31 décembre de l'année correspondante



	2019	2020	2021
Chambre et Comité - attente premier examen (cat. I-V)	301	309	339
Communiquée	146	143	106
Juge Unique et Comité (cat. VI-VII)	50	35	81
En attente d'une action du Gouvernement	0	0	0
Recevable	6	11	11
<b>Total requêtes pendantes</b>	<b>503</b>	<b>498</b>	<b>537</b>

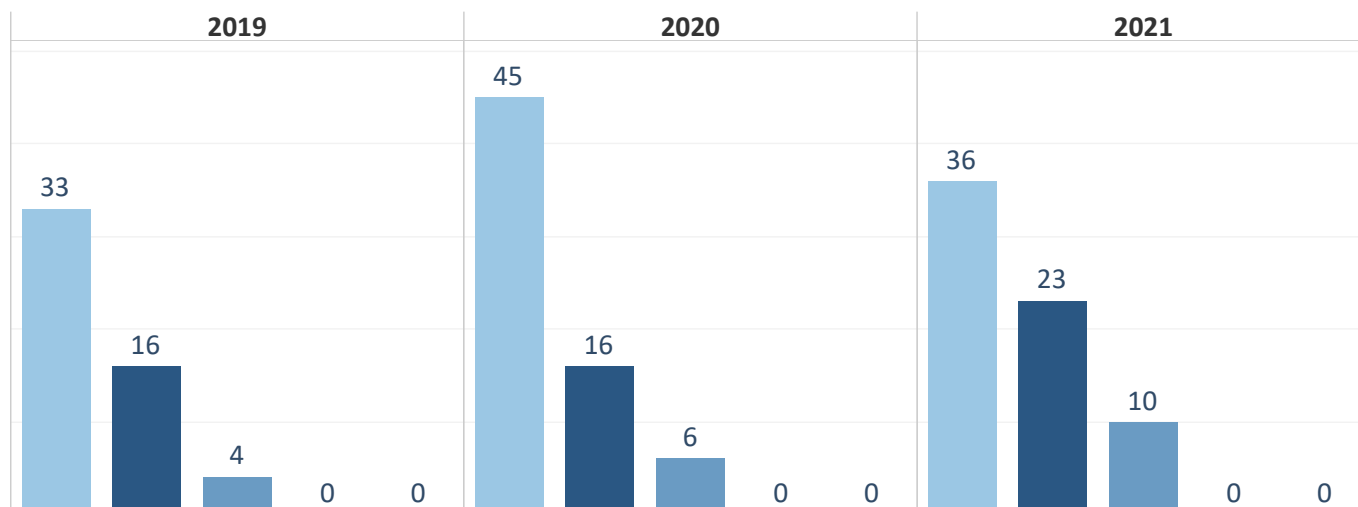
### Principales étapes procédurales du traitements des requêtes



	2019	2020	2021
Requêtes attribuées à une formation judiciaire	750	608	623
Requêtes communiquées au Gouvernement	83	61	74
Requêtes déclarées irrecevables ou rayées du rôle	746	569	526
Requêtes ayant donné lieu à des arrêts	20	46	60

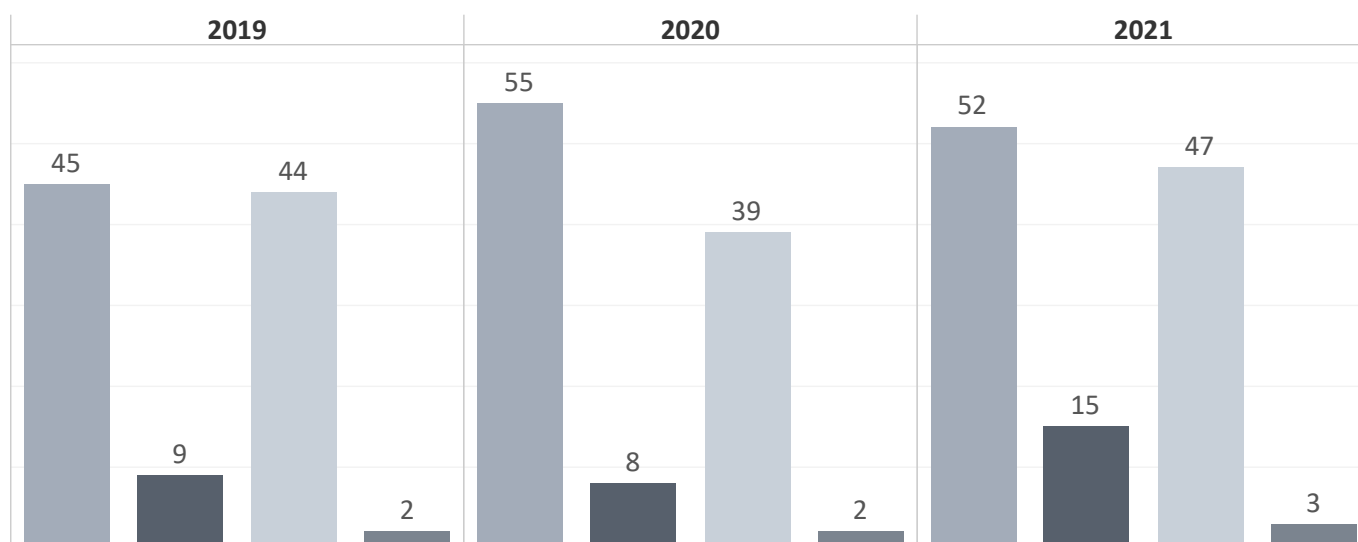
## Chypre

### La charge de travail de la Cour par stade procédural et formation judiciaire au 31 décembre de l'année correspondante



	2019	2020	2021
Chambre et Comité - attente premier examen (cat. I-V)	33	45	36
Communiquée	16	16	23
Juge Unique et Comité (cat. VI-VII)	4	6	10
En attente d'une action du Gouvernement	0	0	0
Recevable	0	0	0
<b>Total requêtes pendantes</b>	<b>53</b>	<b>67</b>	<b>69</b>

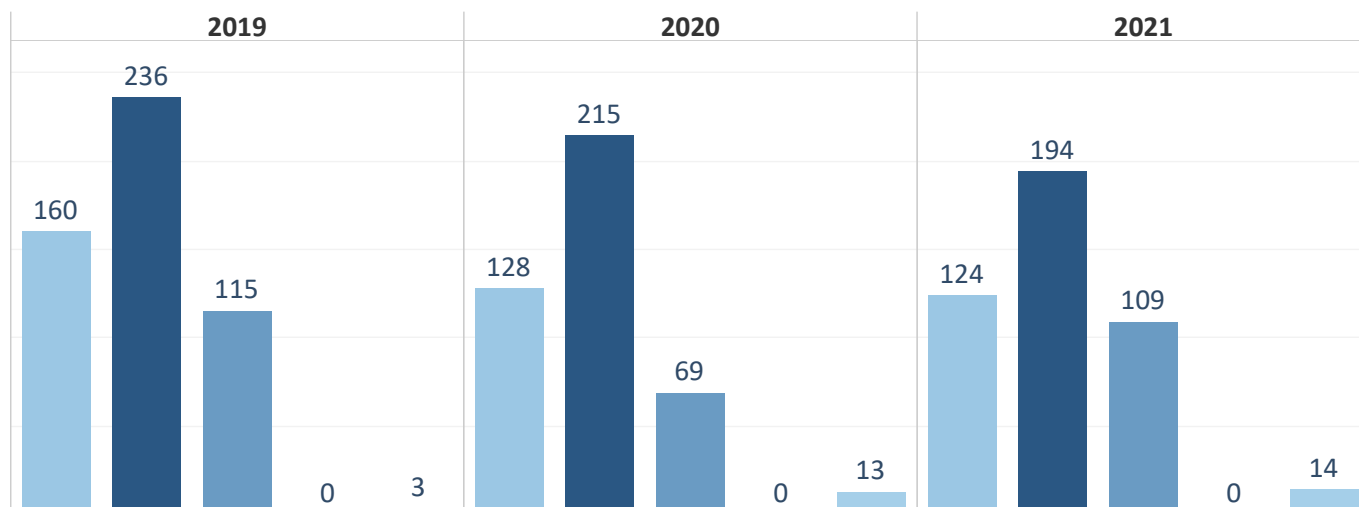
### Principales étapes procédurales du traitement des requêtes



	2019	2020	2021
Requêtes attribuées à une formation judiciaire	45	55	52
Requêtes communiquées au Gouvernement	9	8	15
Requêtes déclarées irrecevables ou rayées du rôle	44	39	47
Requêtes ayant donné lieu à des arrêts	2	2	3

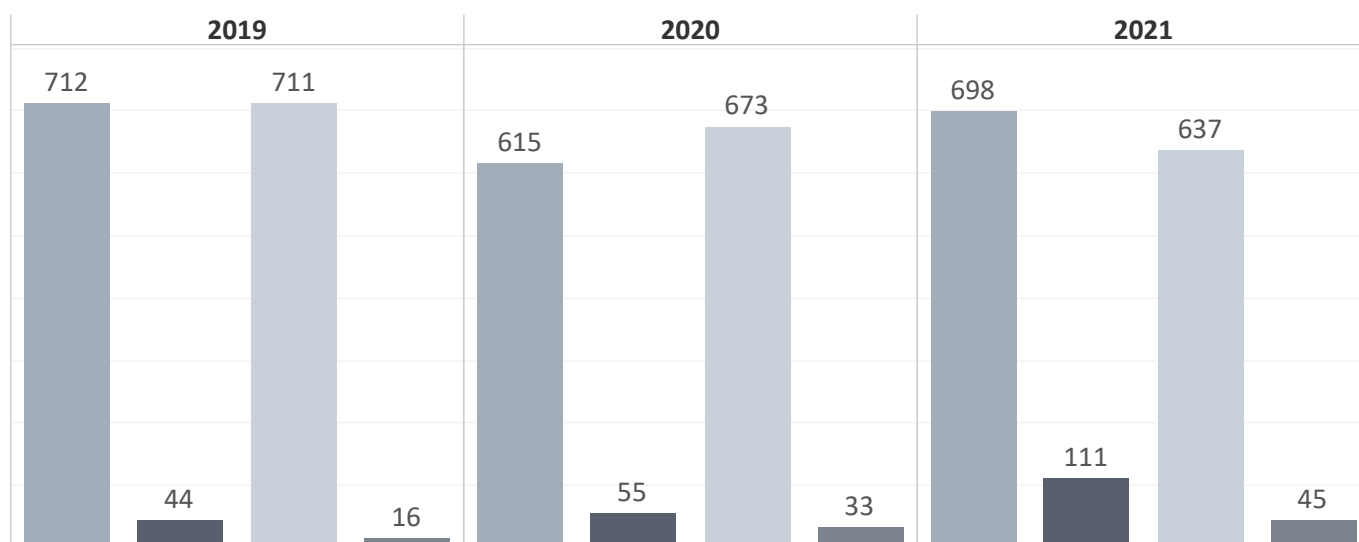
## Croatie

### La charge de travail de la Cour par stade procédural et formation judiciaire au 31 décembre de l'année correspondante



	2019	2020	2021
Chambre et Comité - attente premier examen (cat. I-V)	160	128	124
Communiquée	236	215	194
Juge Unique et Comité (cat. VI-VII)	115	69	109
En attente d'une action du Gouvernement	0	0	0
Recevable	3	13	14
<b>Total requêtes pendantes</b>	<b>514</b>	<b>425</b>	<b>441</b>

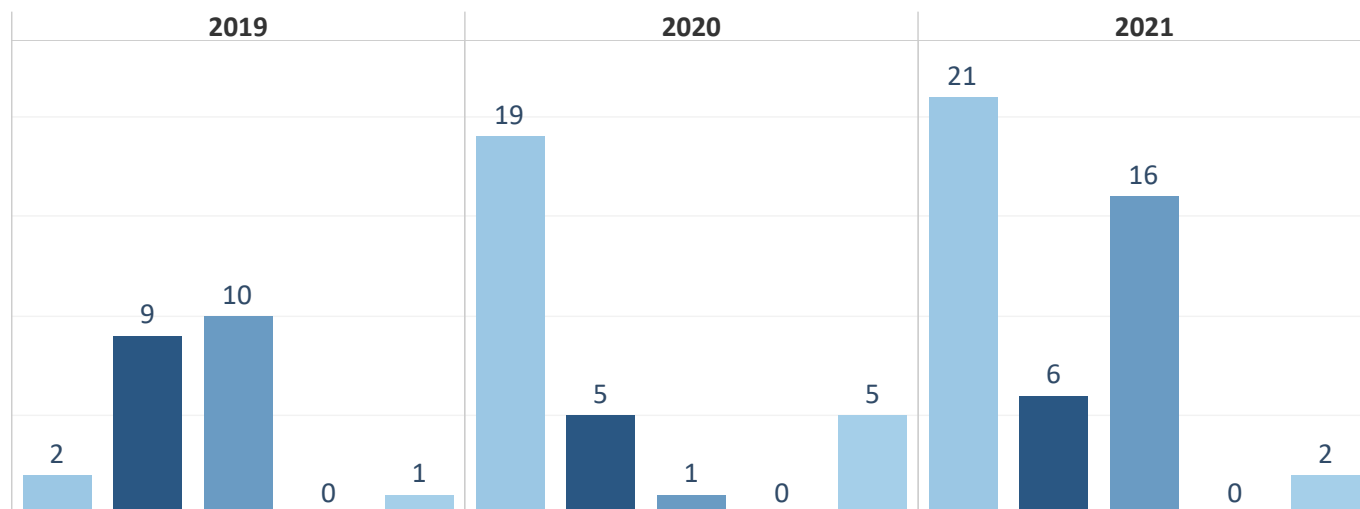
### Principales étapes procédurales du traitements des requêtes



	2019	2020	2021
Requêtes attribuées à une formation judiciaire	712	615	698
Requêtes communiquées au Gouvernement	44	55	111
Requêtes déclarées irrecevables ou rayées du rôle	711	673	637
Requêtes ayant donné lieu à des arrêts	16	33	45

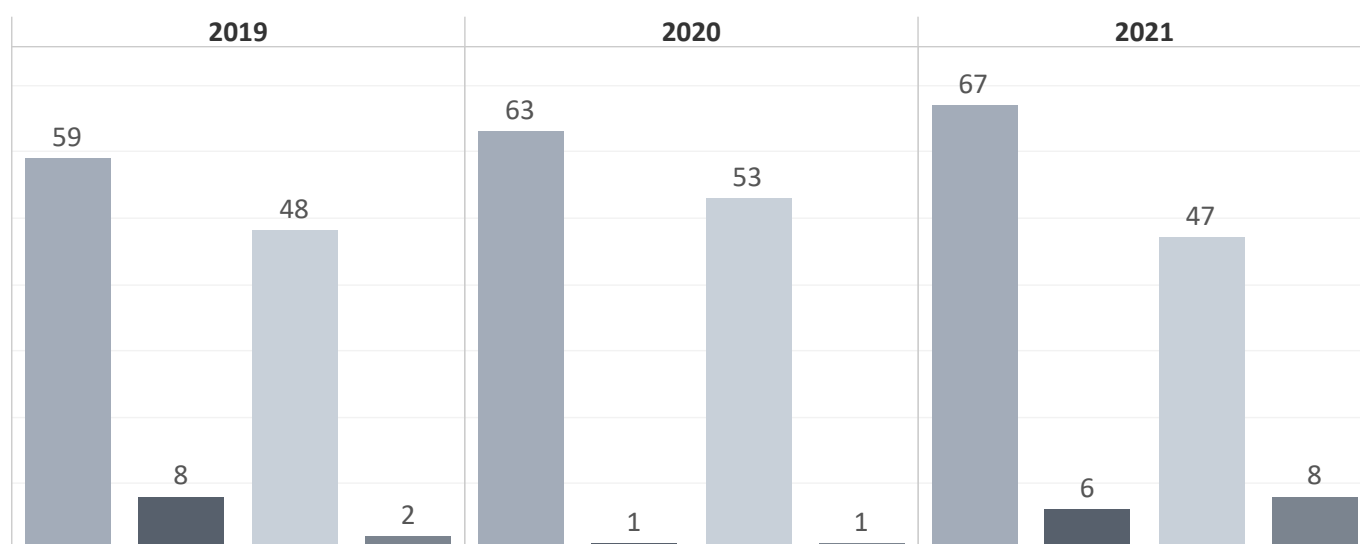
## Danemark

### La charge de travail de la Cour par stade procédural et formation judiciaire au 31 décembre de l'année correspondante



	2019	2020	2021
Chambre et Comité - attente premier examen (cat. I-V)	2	19	21
Communiquée	9	5	6
Juge Unique et Comité (cat. VI-VII)	10	1	16
En attente d'une action du Gouvernement	0	0	0
Recevable	1	5	2
<b>Total requêtes pendantes</b>	<b>22</b>	<b>30</b>	<b>45</b>

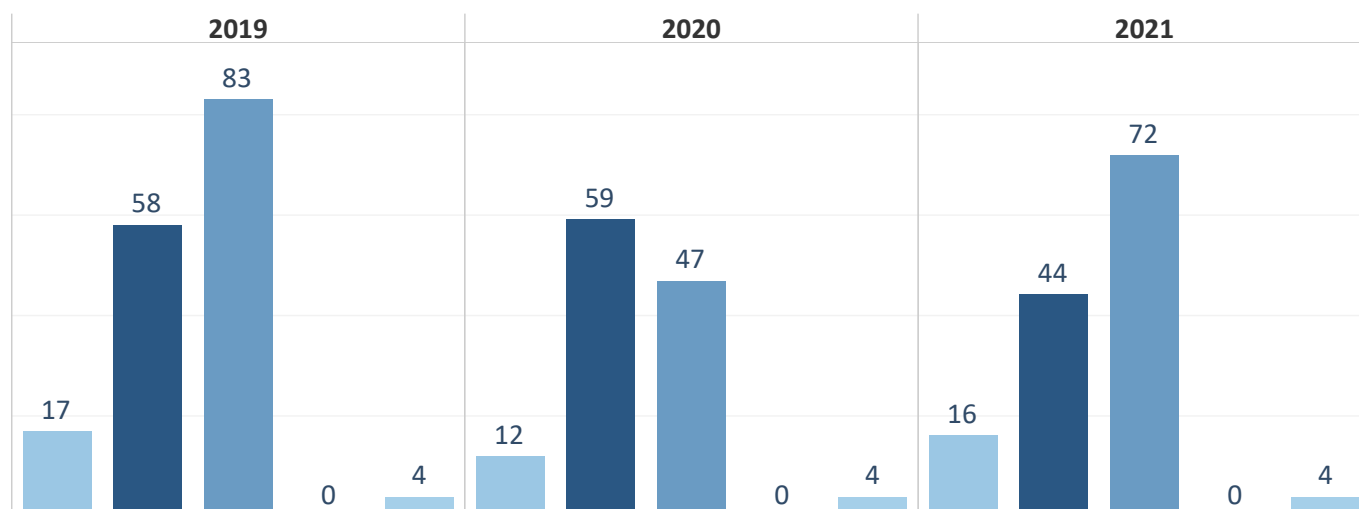
### Principales étapes procédurales du traitements des requêtes



	2019	2020	2021
Requêtes attribuées à une formation judiciaire	59	63	67
Requêtes communiquées au Gouvernement	8	1	6
Requêtes déclarées irrecevables ou rayées du rôle	48	53	47
Requêtes ayant donné lieu à des arrêts	2	1	8

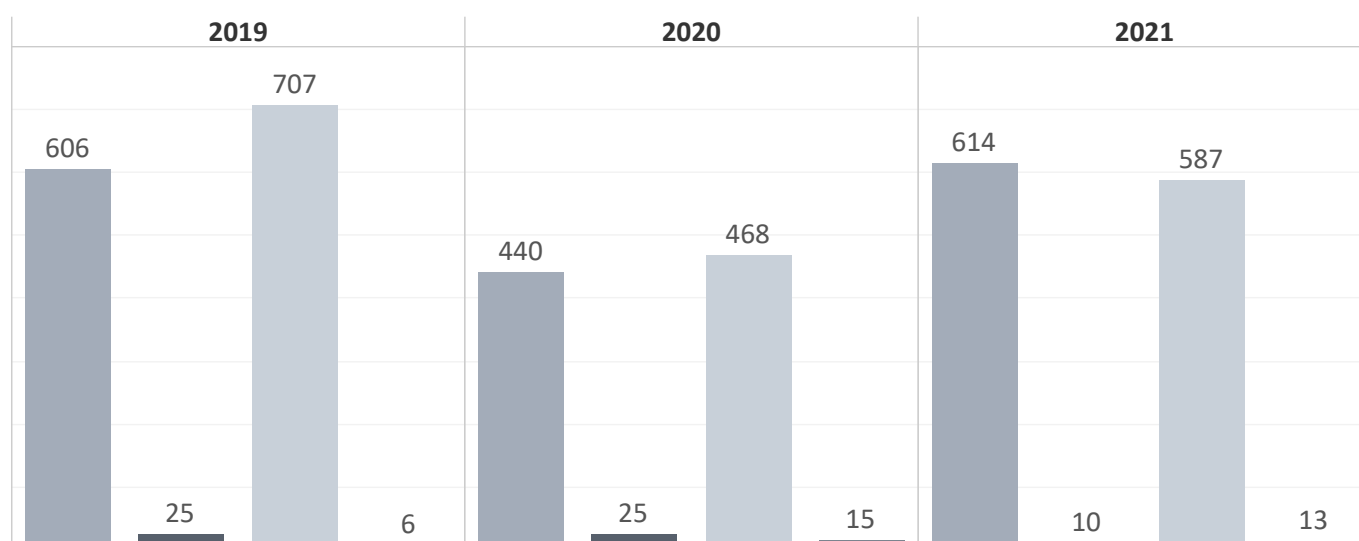
## Espagne

### La charge de travail de la Cour par stade procédural et formation judiciaire au 31 décembre de l'année correspondante



	2019	2020	2021
Chambre et Comité - attente premier examen (cat. I-V)	17	12	16
Communiquée	58	59	44
Juge Unique et Comité (cat. VI-VII)	83	47	72
En attente d'une action du Gouvernement	0	0	0
Recevable	4	4	4
<b>Total requêtes pendantes</b>	<b>162</b>	<b>122</b>	<b>136</b>

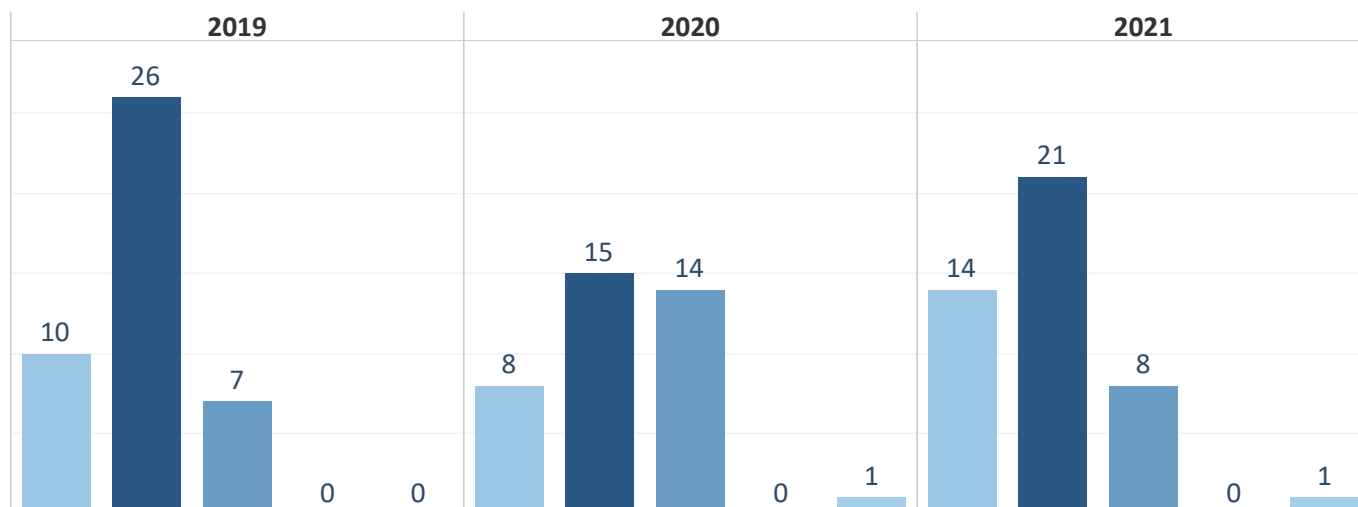
### Principales étapes procédurales du traitements des requêtes



	2019	2020	2021
Requêtes attribuées à une formation judiciaire	606	440	614
Requêtes communiquées au Gouvernement	25	25	10
Requêtes déclarées irrecevables ou rayées du rôle	707	468	587
Requêtes ayant donné lieu à des arrêts	6	15	13

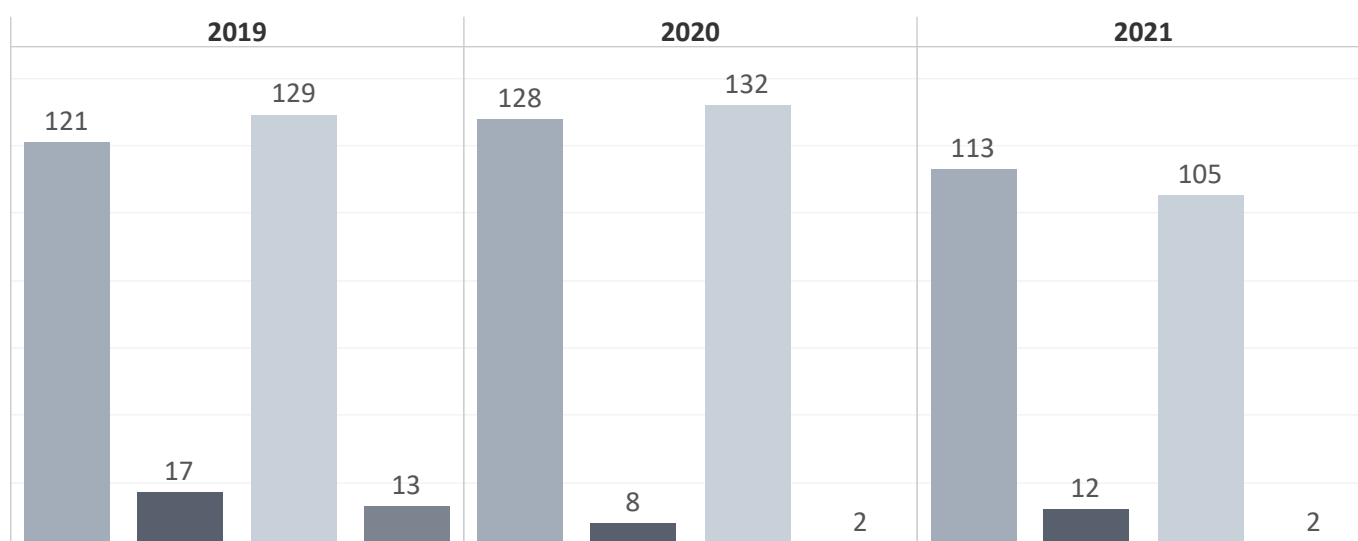
## Estonie

### La charge de travail de la Cour par stade procédural et formation judiciaire au 31 décembre de l'année correspondante



	2019	2020	2021
Chambre et Comité - attente premier examen (cat. I-V)	10	8	14
Communiquée	26	15	21
Juge Unique et Comité (cat. VI-VII)	7	14	8
En attente d'une action du Gouvernement	0	0	0
Recevable	0	1	1
<b>Total requêtes pendantes</b>	<b>43</b>	<b>38</b>	<b>44</b>

### Principales étapes procédurales du traitements des requêtes

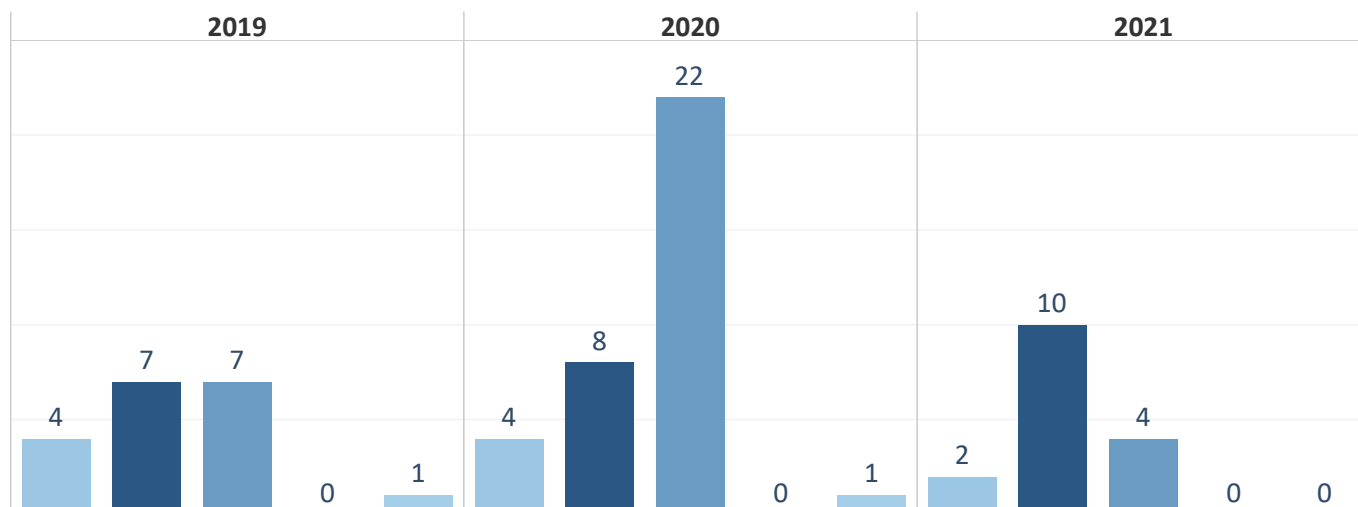


	2019	2020	2021
Requêtes attribuées à une formation judiciaire	121	128	113
Requêtes communiquées au Gouvernement	17	8	12
Requêtes déclarées irrecevables ou rayées du rôle	129	132	105
Requêtes ayant donné lieu à des arrêts	13	2	2



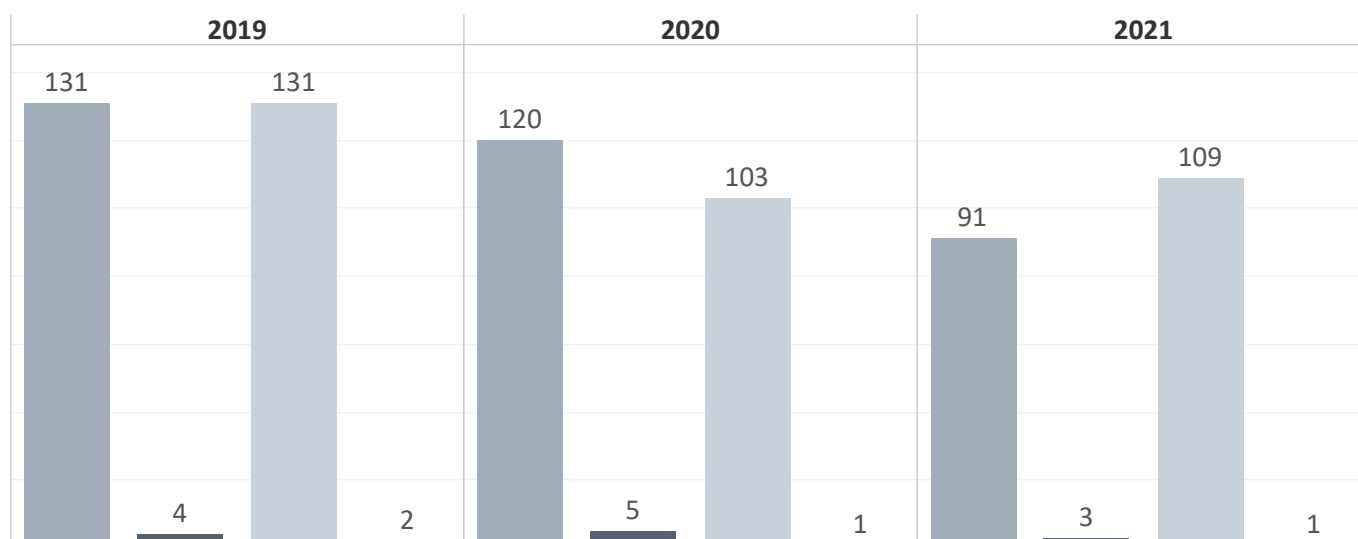
## Finlande

### La charge de travail de la Cour par stade procédural et formation judiciaire au 31 décembre de l'année correspondante



	2019	2020	2021
Chambre et Comité - attente premier examen (cat. I-V)	4	4	2
Communiquée	7	8	10
Juge Unique et Comité (cat. VI-VII)	7	22	4
En attente d'une action du Gouvernement	0	0	0
Recevable	1	1	0
<b>Total requêtes pendantes</b>	<b>19</b>	<b>35</b>	<b>16</b>

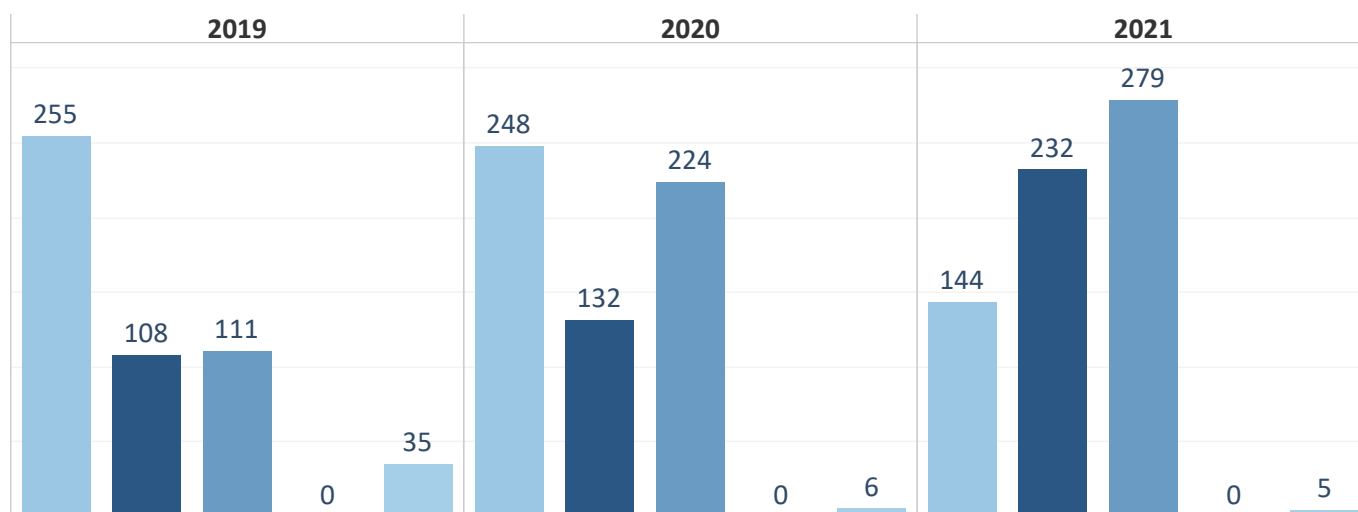
### Principales étapes procédurales du traitement des requêtes



	2019	2020	2021
Requêtes attribuées à une formation judiciaire	131	120	91
Requêtes communiquées au Gouvernement	4	5	3
Requêtes déclarées irrecevables ou rayées du rôle	131	103	109
Requêtes ayant donné lieu à des arrêts	2	1	1

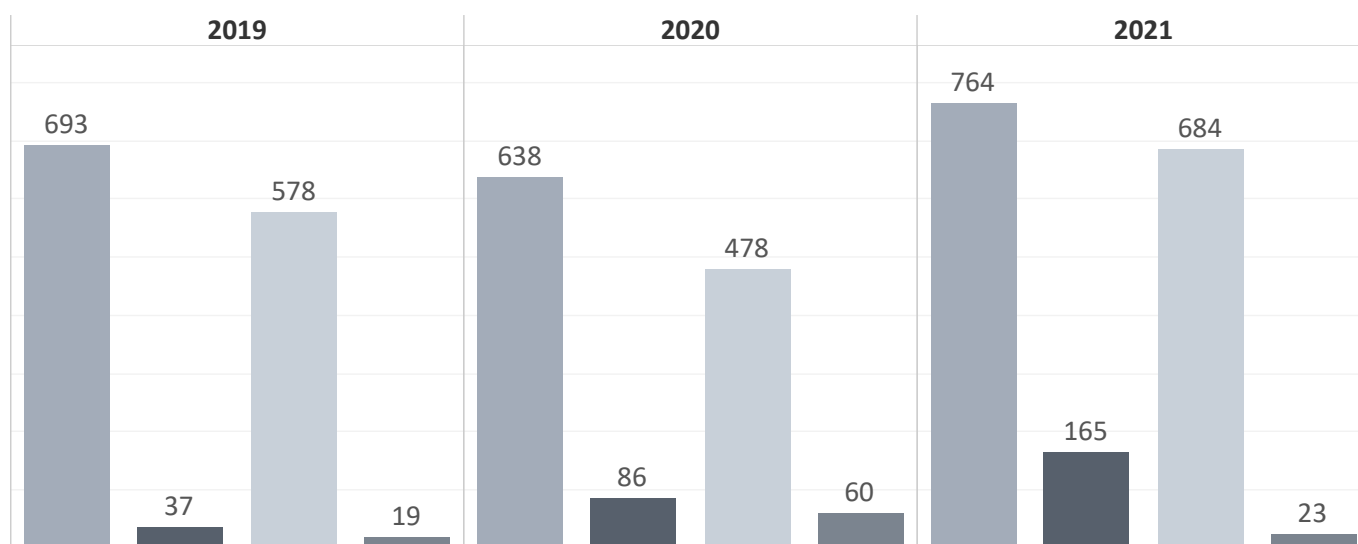
## France

### La charge de travail de la Cour par stade procédural et formation judiciaire au 31 décembre de l'année correspondante



	2019	2020	2021
Chambre et Comité - attente premier examen (cat. I-V)	255	248	144
Communiquée	108	132	232
Juge Unique et Comité (cat. VI-VII)	111	224	279
En attente d'une action du Gouvernement	0	0	0
Recevable	35	6	5
<b>Total requêtes pendantes</b>	<b>509</b>	<b>610</b>	<b>660</b>

### Principales étapes procédurales du traitement des requêtes

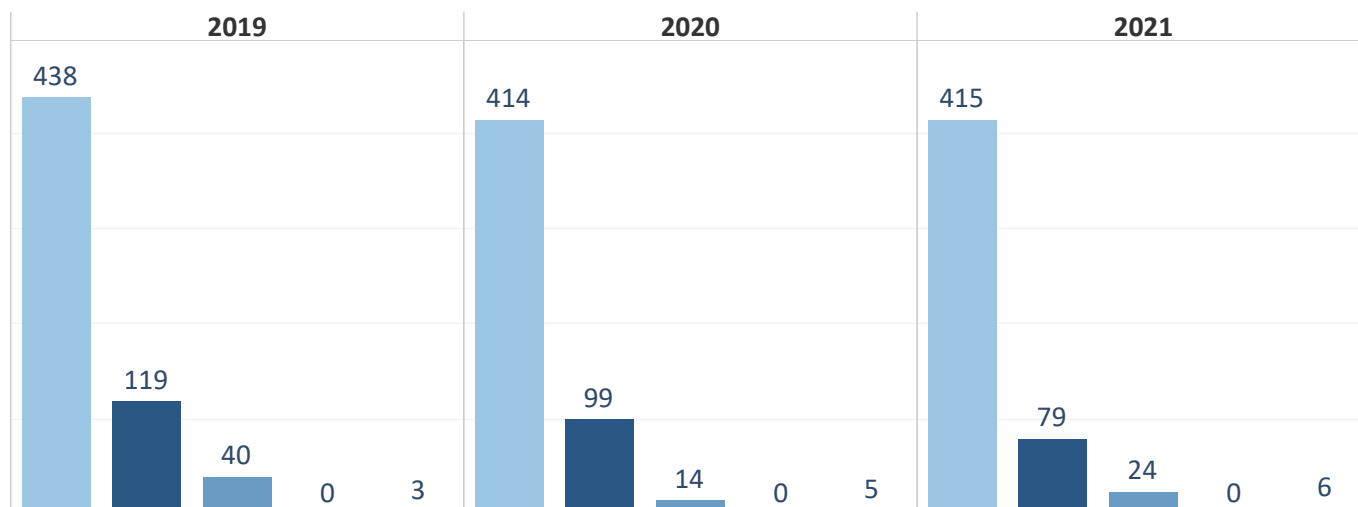


	2019	2020	2021 <sup>1</sup>
Requêtes attribuées à une formation judiciaire	693	638	764
Requêtes communiquées au Gouvernement	37	86	165
Requêtes déclarées irrecevables ou rayées du rôle	578	478	684
Requêtes ayant donné lieu à des arrêts	19	60	23

<sup>1</sup> Ces chiffres ne prennent pas en compte les 18 000 dossiers contre France cités dans la décision *Zambrano c. France* (déc.), n° 41994/21, 21 septembre 2021.

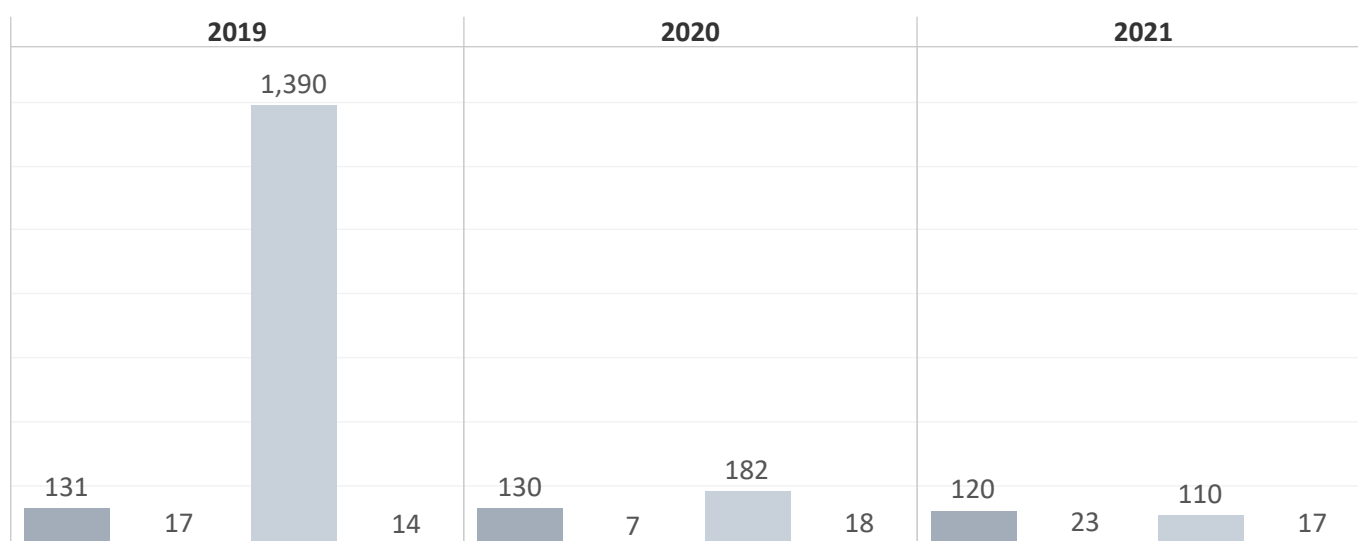
## Georgie

### La charge de travail de la Cour par stade procédural et formation judiciaire au 31 décembre de l'année correspondante



	2019	2020	2021
Chambre et Comité - attente premier examen (cat. I-V)	438	414	415
Communiquée	119	99	79
Juge Unique et Comité (cat. VI-VII)	40	14	24
En attente d'une action du Gouvernement	0	0	0
Recevable	3	5	6
<b>Total requêtes pendantes</b>	<b>600</b>	<b>532</b>	<b>524</b>

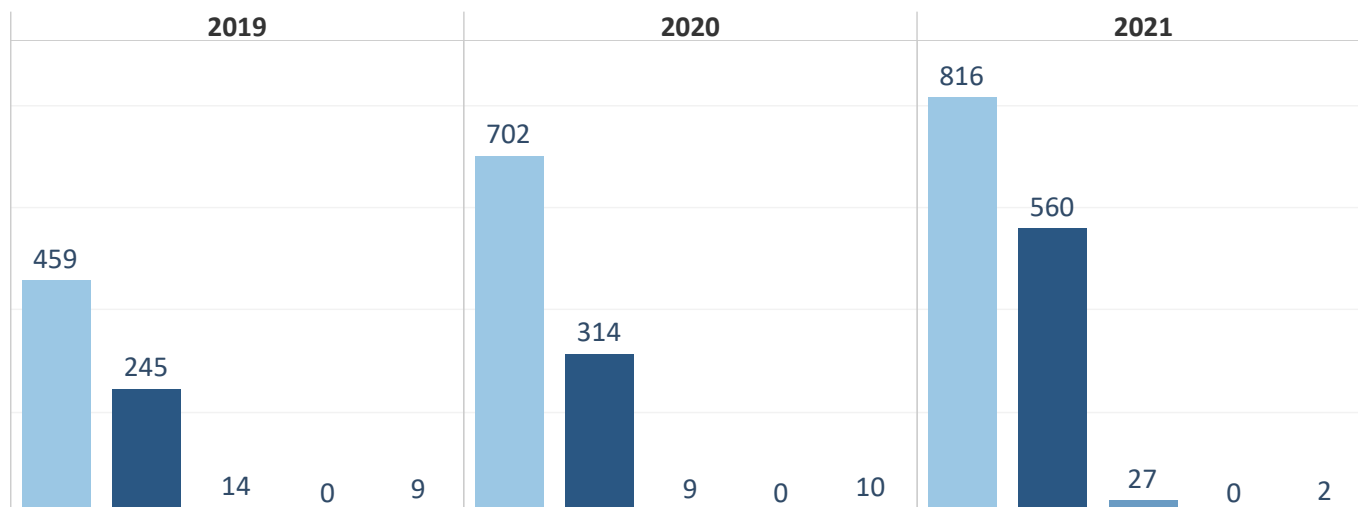
### Principales étapes procédurales du traitement des requêtes



	2019	2020	2021
Requêtes attribuées à une formation judiciaire	131	130	120
Requêtes communiquées au Gouvernement	17	7	23
Requêtes déclarées irrecevables ou rayées du rôle	1,390	182	110
Requêtes ayant donné lieu à des arrêts	14	18	17

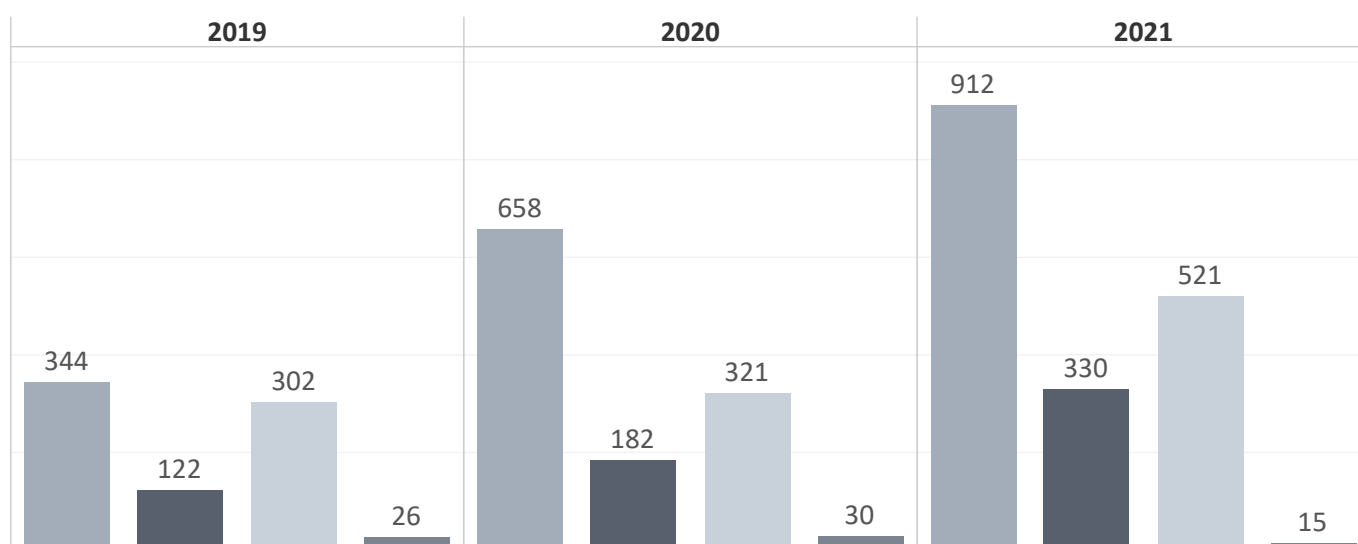
## Grèce

### La charge de travail de la Cour par stade procédural et formation judiciaire au 31 décembre de l'année correspondante



	2019	2020	2021
Chambre et Comité - attente premier examen (cat. I-V)	459	702	816
Communiquée	245	314	560
Juge Unique et Comité (cat. VI-VII)	14	9	27
En attente d'une action du Gouvernement	0	0	0
Recevable	9	10	2
<b>Total requêtes pendantes</b>	<b>727</b>	<b>1,035</b>	<b>1,405</b>

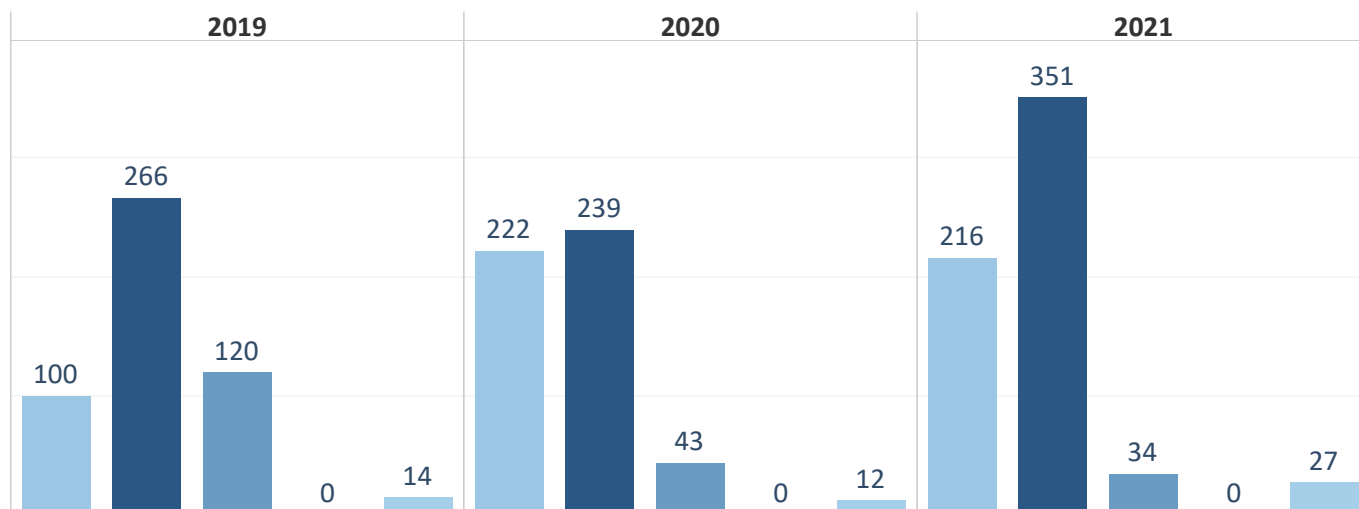
### Principales étapes procédurales du traitements des requêtes



	2019	2020	2021
Requêtes attribuées à une formation judiciaire	344	658	912
Requêtes communiquées au Gouvernement	122	182	330
Requêtes déclarées irrecevables ou rayées du rôle	302	321	521
Requêtes ayant donné lieu à des arrêts	26	30	15

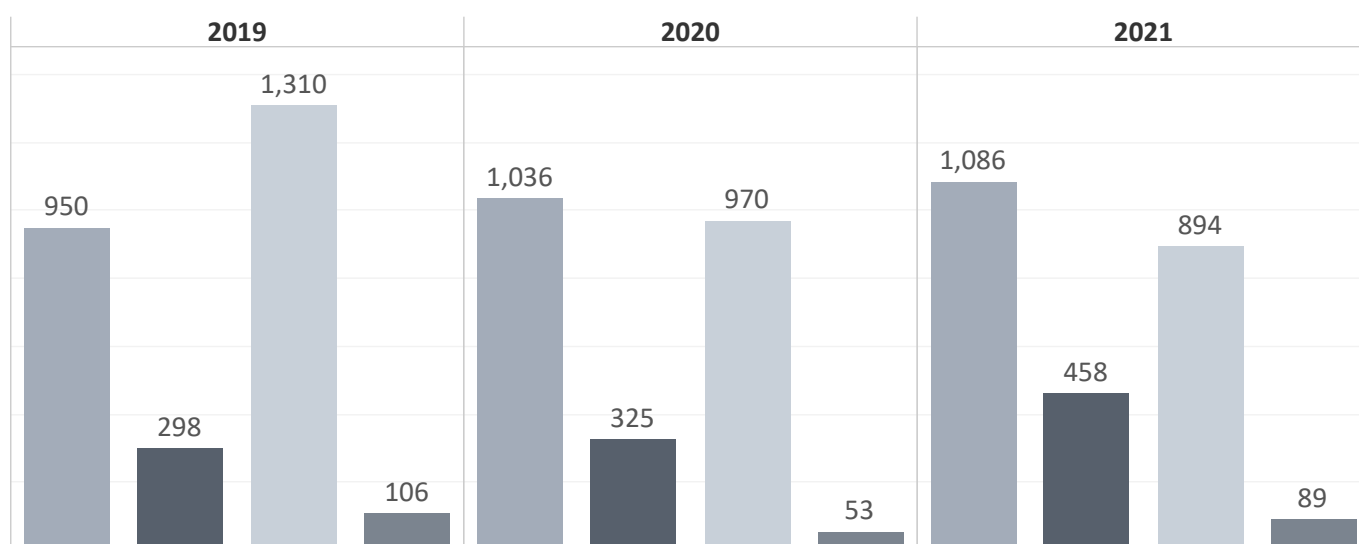
## Hongrie

### La charge de travail de la Cour par stade procédural et formation judiciaire au 31 décembre de l'année correspondante



	2019	2020	2021
Chambre et Comité - attente premier examen (cat. I-V)	100	222	216
Communiquée	266	239	351
Juge Unique et Comité (cat. VI-VII)	120	43	34
En attente d'une action du Gouvernement	0	0	0
Recevable	14	12	27
<b>Total requêtes pendantes</b>	<b>500</b>	<b>516</b>	<b>628</b>

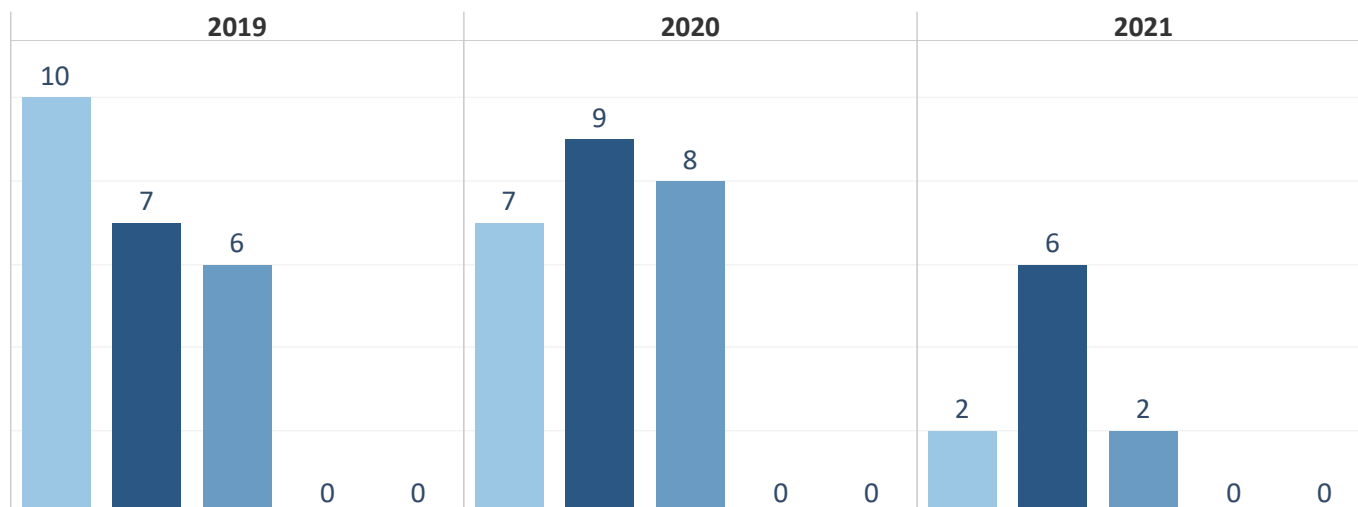
### Principales étapes procédurales du traitements des requêtes



	2019	2020	2021
Requêtes attribuées à une formation judiciaire	950	1,036	1,086
Requêtes communiquées au Gouvernement	298	325	458
Requêtes déclarées irrecevables ou rayées du rôle	1,310	970	894
Requêtes ayant donné lieu à des arrêts	106	53	89

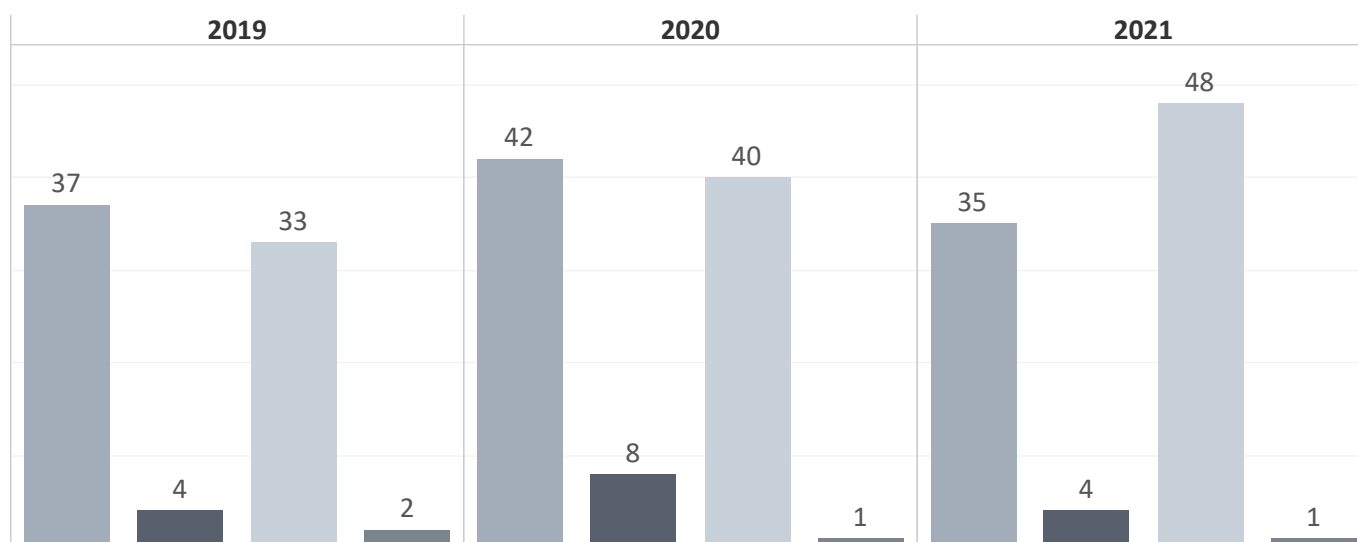
## Irlande

### La charge de travail de la Cour par stade procédural et formation judiciaire au 31 décembre de l'année correspondante



	2019	2020	2021
Chambre et Comité - attente premier examen (cat. I-V)	10	7	2
Communiquée	7	9	6
Juge Unique et Comité (cat. VI-VII)	6	8	2
En attente d'une action du Gouvernement	0	0	0
Recevable	0	0	0
<b>Total requêtes pendantes</b>	<b>23</b>	<b>24</b>	<b>10</b>

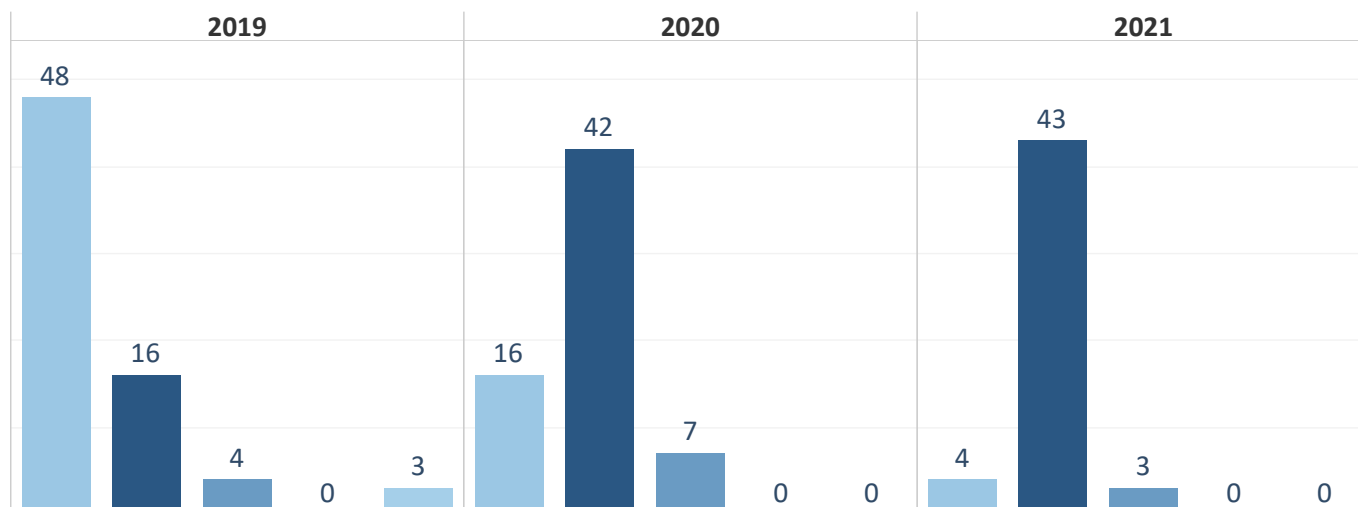
### Principales étapes procédurales du traitements des requêtes



	2019	2020	2021
Requêtes attribuées à une formation judiciaire	37	42	35
Requêtes communiquées au Gouvernement	4	8	4
Requêtes déclarées irrecevables ou rayées du rôle	33	40	48
Requêtes ayant donné lieu à des arrêts	2	1	1

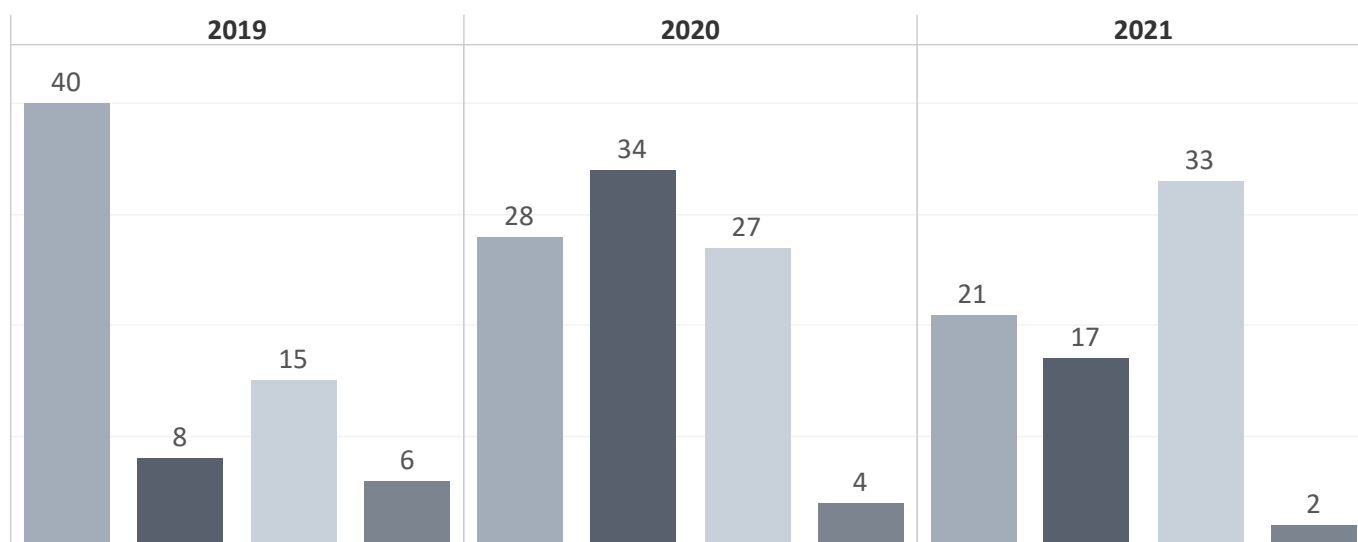
## Islande

### La charge de travail de la Cour par stade procédural et formation judiciaire au 31 décembre de l'année correspondante



	2019	2020	2021
Chambre et Comité - attente premier examen (cat. I-V)	48	16	4
Communiquée	16	42	43
Juge Unique et Comité (cat. VI-VII)	4	7	3
En attente d'une action du Gouvernement	0	0	0
Recevable	3	0	0
<b>Total requêtes pendantes</b>	<b>71</b>	<b>65</b>	<b>50</b>

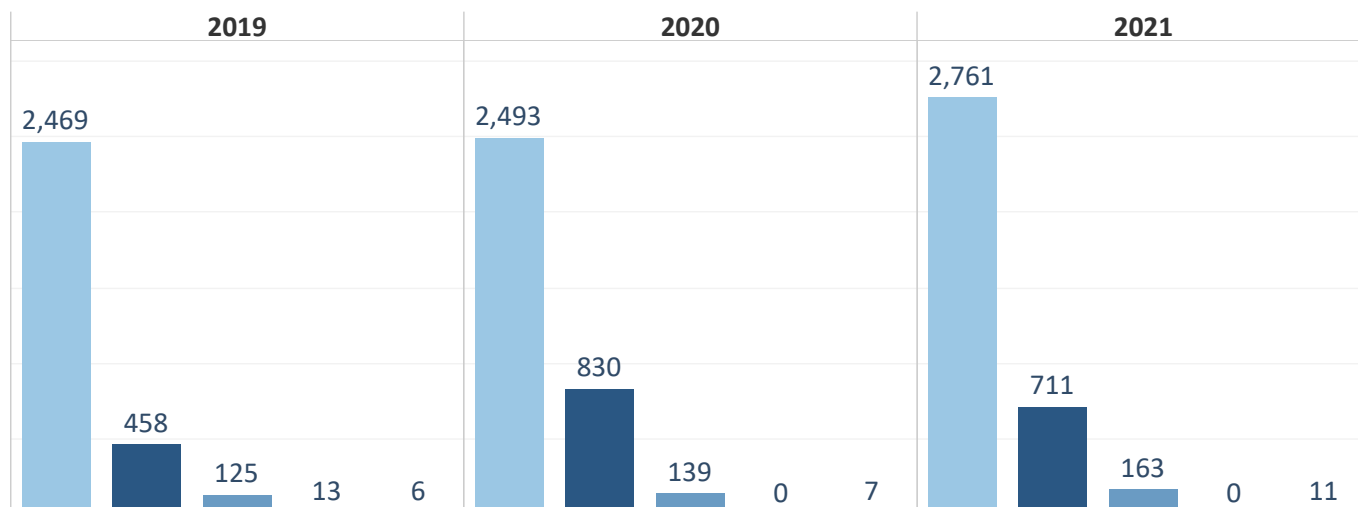
### Principales étapes procédurales du traitements des requêtes



	2019	2020	2021
Requêtes attribuées à une formation judiciaire	40	28	21
Requêtes communiquées au Gouvernement	8	34	17
Requêtes déclarées irrecevables ou rayées du rôle	15	27	33
Requêtes ayant donné lieu à des arrêts	6	4	2

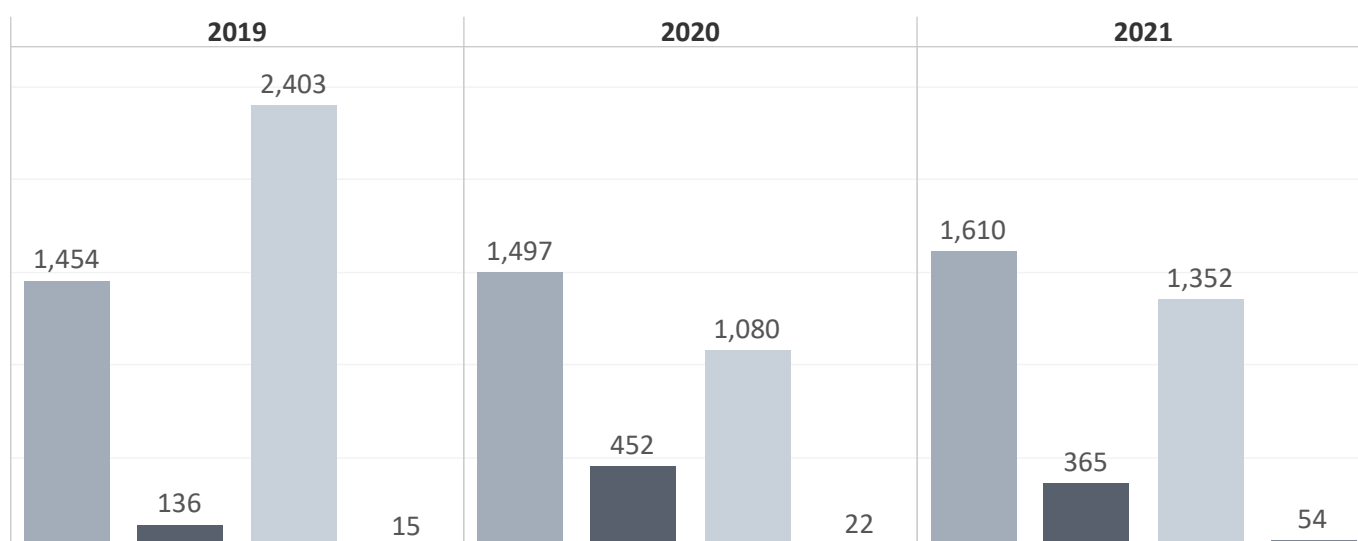
## Italie

### La charge de travail de la Cour par stade procédural et formation judiciaire au 31 décembre de l'année correspondante



	2019	2020	2021
Chambre et Comité - attente premier examen (cat. I-V)	2,469	2,493	2,761
Communiquée	458	830	711
Juge Unique et Comité (cat. VI-VII)	125	139	163
En attente d'une action du Gouvernement	13	0	0
Recevable	6	7	11
<b>Total requêtes pendantes</b>	<b>3,071</b>	<b>3,469</b>	<b>3,646</b>

### Principales étapes procédurales du traitement des requêtes

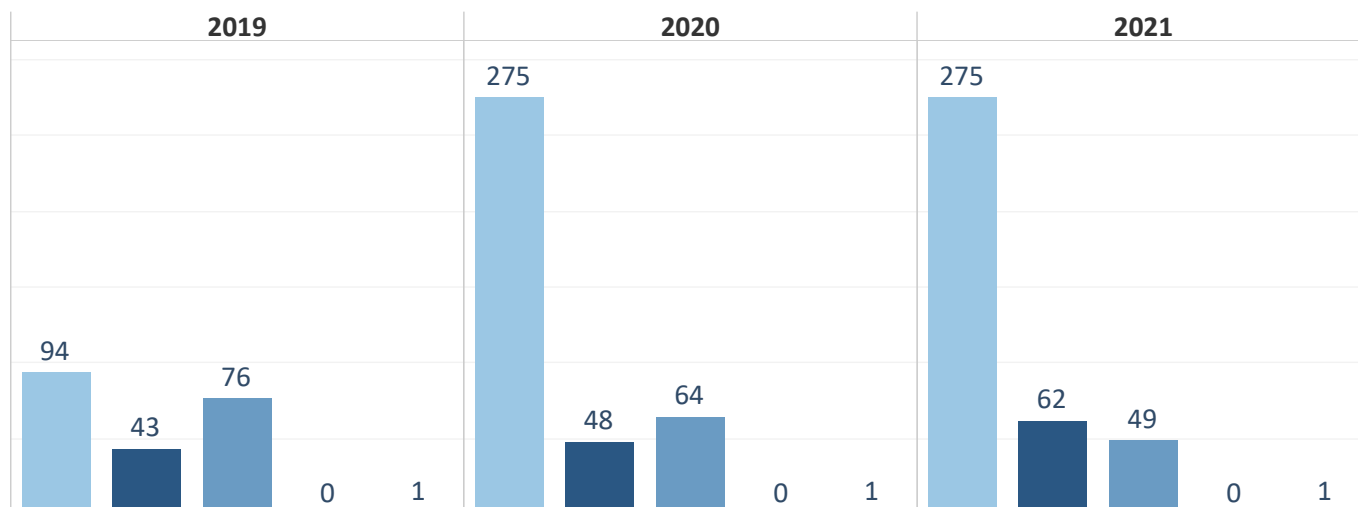


	2019	2020	2021
Requêtes attribuées à une formation judiciaire	1,454	1,497	1,610
Requêtes communiquées au Gouvernement	136	452	365
Requêtes déclarées irrecevables ou rayées du rôle	2,403	1,080	1,352
Requêtes ayant donné lieu à des arrêts	15	22	54



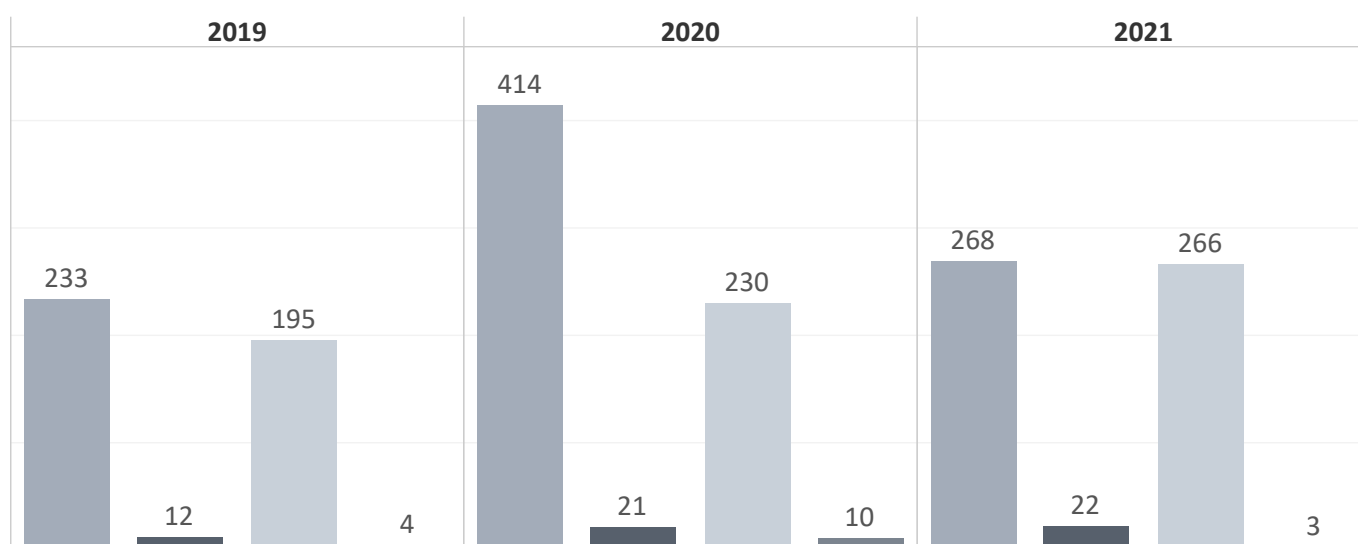
## Lettonie

### La charge de travail de la Cour par stade procédural et formation judiciaire au 31 décembre de l'année correspondante



	2019	2020	2021
Chambre et Comité - attente premier examen (cat. I-V)	94	275	275
Communiquée	43	48	62
Juge Unique et Comité (cat. VI-VII)	76	64	49
En attente d'une action du Gouvernement	0	0	0
Recevable	1	1	1
<b>Total requêtes pendantes</b>	<b>214</b>	<b>388</b>	<b>387</b>

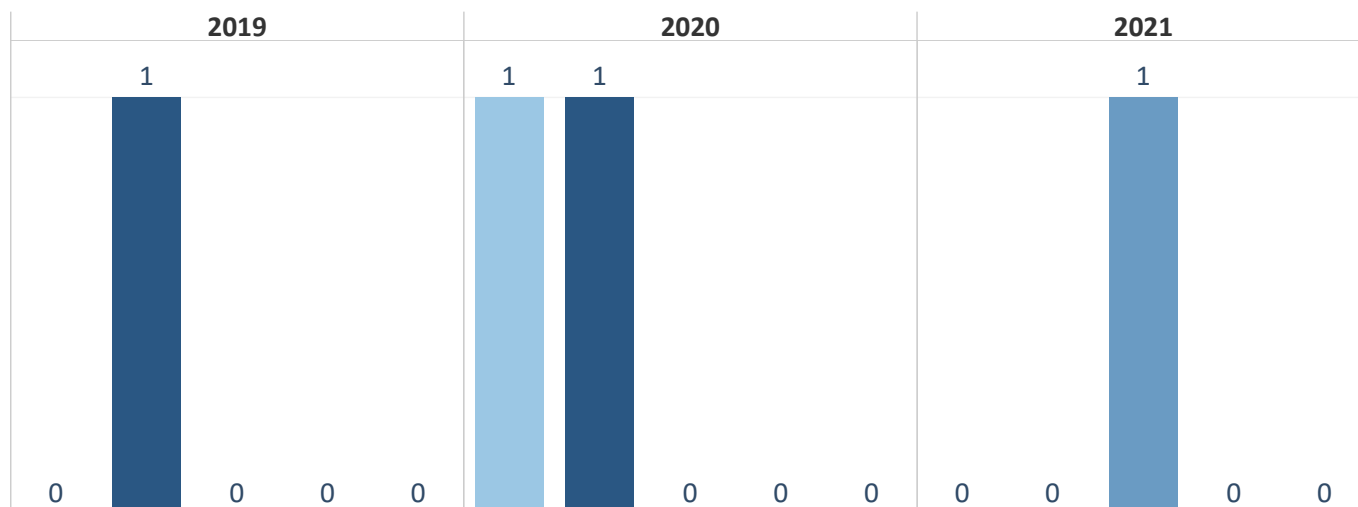
### Principales étapes procédurales du traitements des requêtes



	2019	2020	2021
Requêtes attribuées à une formation judiciaire	233	414	268
Requêtes communiquées au Gouvernement	12	21	22
Requêtes déclarées irrecevables ou rayées du rôle	195	230	266
Requêtes ayant donné lieu à des arrêts	4	10	3

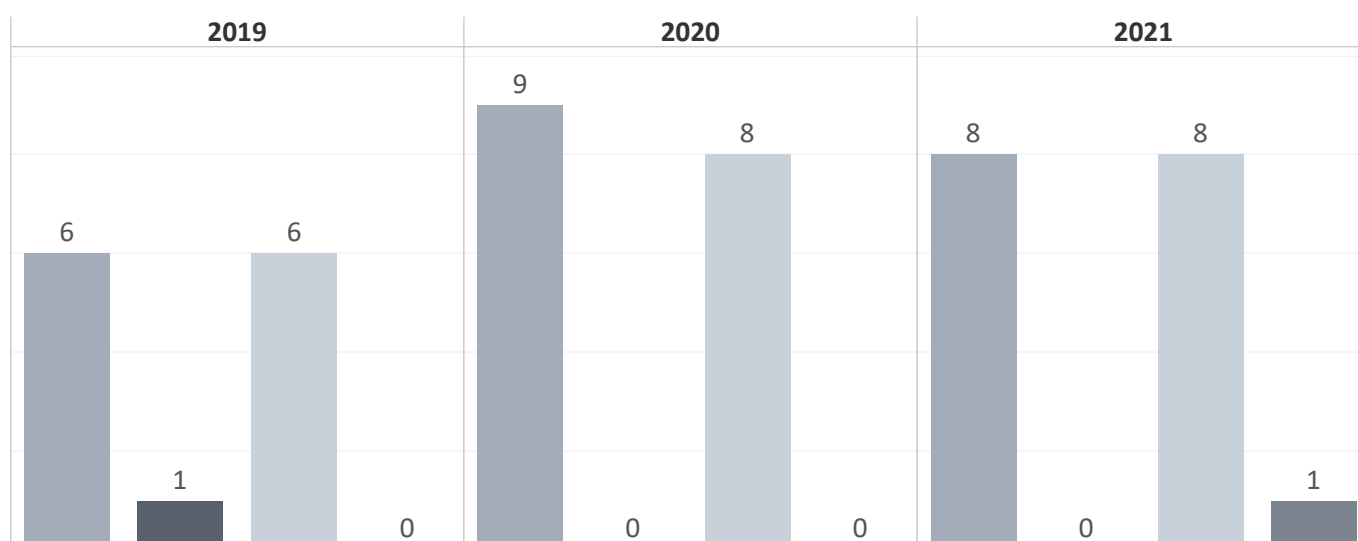
## Liechtenstein

### La charge de travail de la Cour par stade procédural et formation judiciaire au 31 décembre de l'année correspondante



	2019	2020	2021
Chambre et Comité - attente premier examen (cat. I-V)	0	1	0
Communiquée	1	1	0
Juge Unique et Comité (cat. VI-VII)	0	0	1
En attente d'une action du Gouvernement	0	0	0
Recevable	0	0	0
<b>Total requêtes pendantes</b>	<b>1</b>	<b>2</b>	<b>1</b>

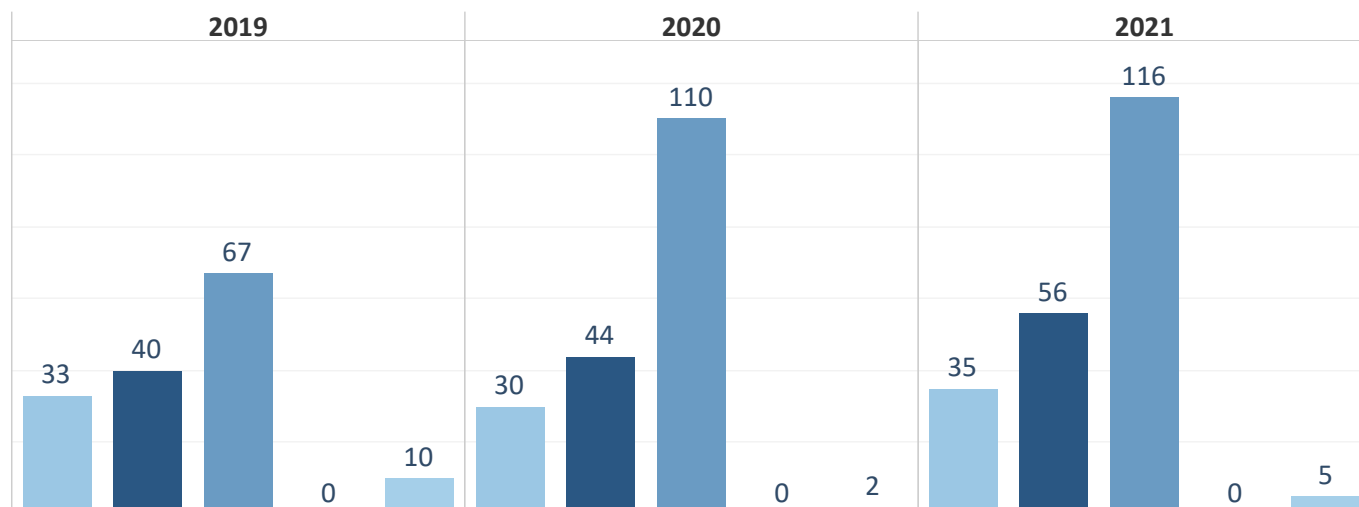
### Principales étapes procédurales du traitements des requêtes



	2019	2020	2021
Requêtes attribuées à une formation judiciaire	6	9	8
Requêtes communiquées au Gouvernement	1	0	0
Requêtes déclarées irrecevables ou rayées du rôle	6	8	8
Requêtes ayant donné lieu à des arrêts	0	0	1

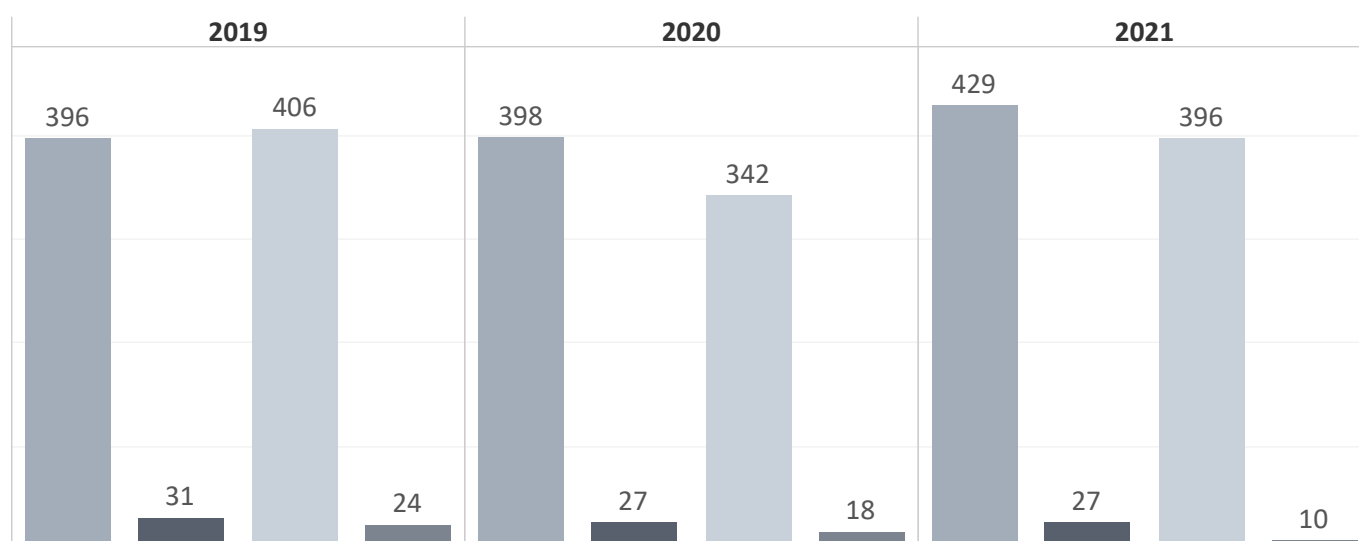
## Lituanie

### La charge de travail de la Cour par stade procédural et formation judiciaire au 31 décembre de l'année correspondante



	2019	2020	2021
Chambre et Comité - attente premier examen (cat. I-V)	33	30	35
Communiquée	40	44	56
Juge Unique et Comité (cat. VI-VII)	67	110	116
En attente d'une action du Gouvernement	0	0	0
Recevable	10	2	5
<b>Total requêtes pendantes</b>	<b>150</b>	<b>186</b>	<b>212</b>

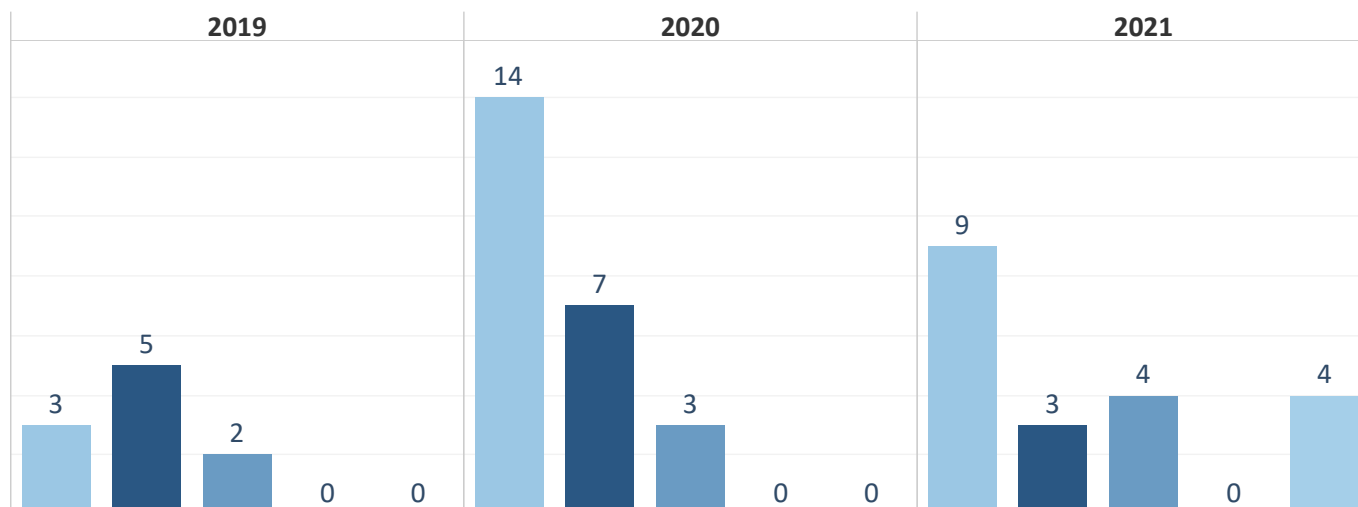
### Principales étapes procédurales du traitements des requêtes



	2019	2020	2021
Requêtes attribuées à une formation judiciaire	396	398	429
Requêtes communiquées au Gouvernement	31	27	27
Requêtes déclarées irrecevables ou rayées du rôle	406	342	396
Requêtes ayant donné lieu à des arrêts	24	18	10

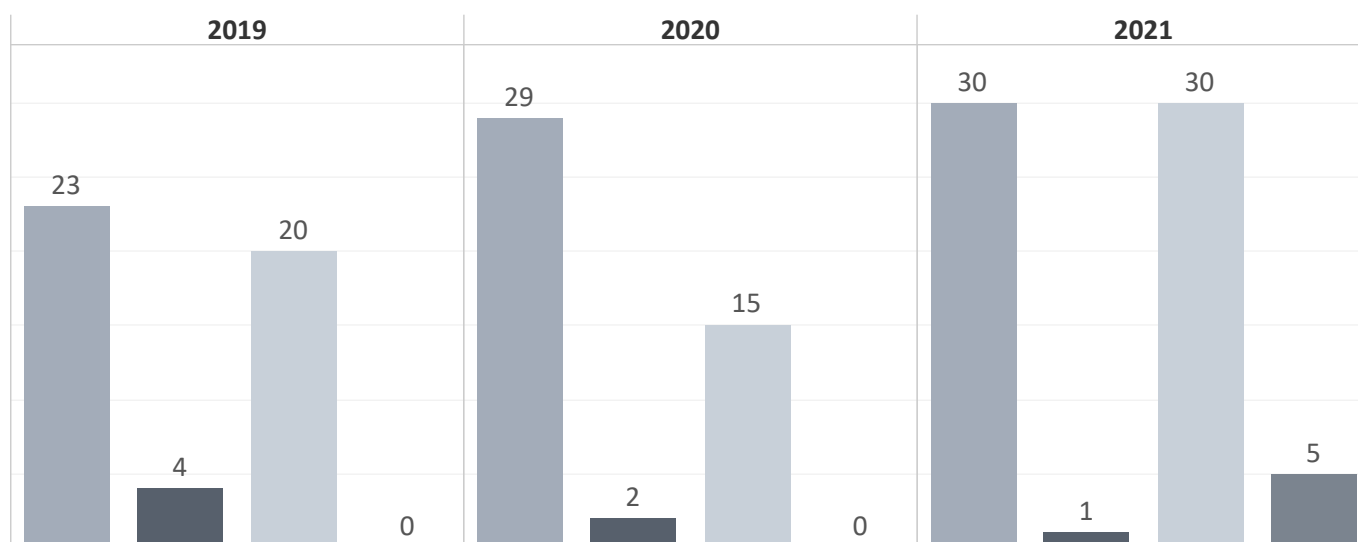
## Luxembourg

### La charge de travail de la Cour par stade procédural et formation judiciaire au 31 décembre de l'année correspondante



	2019	2020	2021
Chambre et Comité - attente premier examen (cat. I-V)	3	14	9
Communiquée	5	7	3
Juge Unique et Comité (cat. VI-VII)	2	3	4
En attente d'une action du Gouvernement	0	0	0
Recevable	0	0	4
<b>Total requêtes pendantes</b>	<b>10</b>	<b>24</b>	<b>20</b>

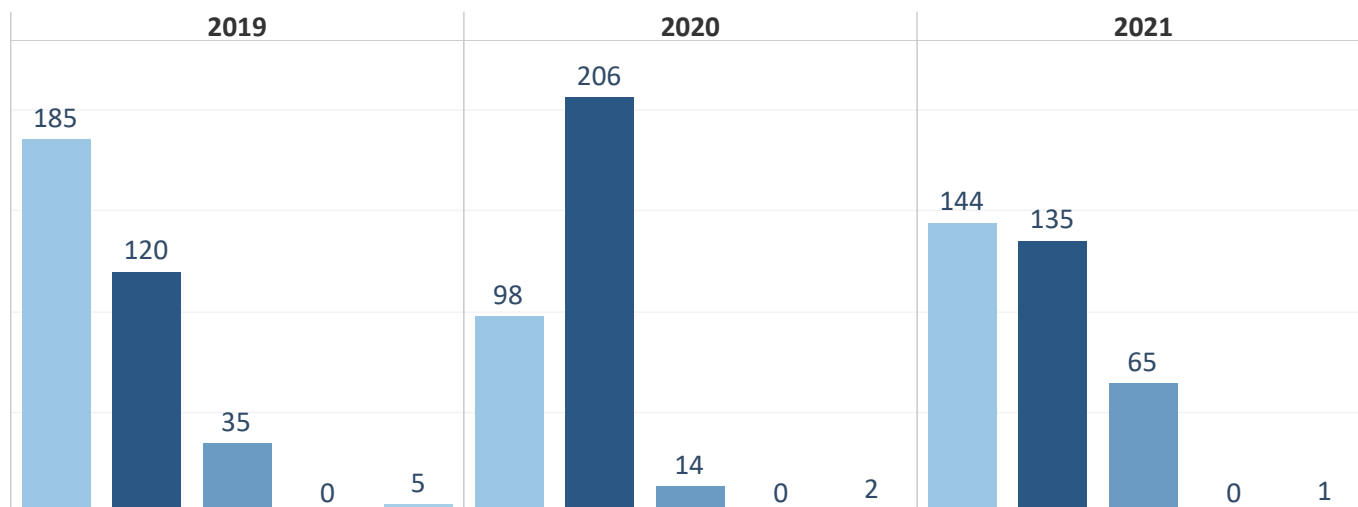
### Principales étapes procédurales du traitement des requêtes



	2019	2020	2021
Requêtes attribuées à une formation judiciaire	23	29	30
Requêtes communiquées au Gouvernement	4	2	1
Requêtes déclarées irrecevables ou rayées du rôle	20	15	30
Requêtes ayant donné lieu à des arrêts	0	0	5

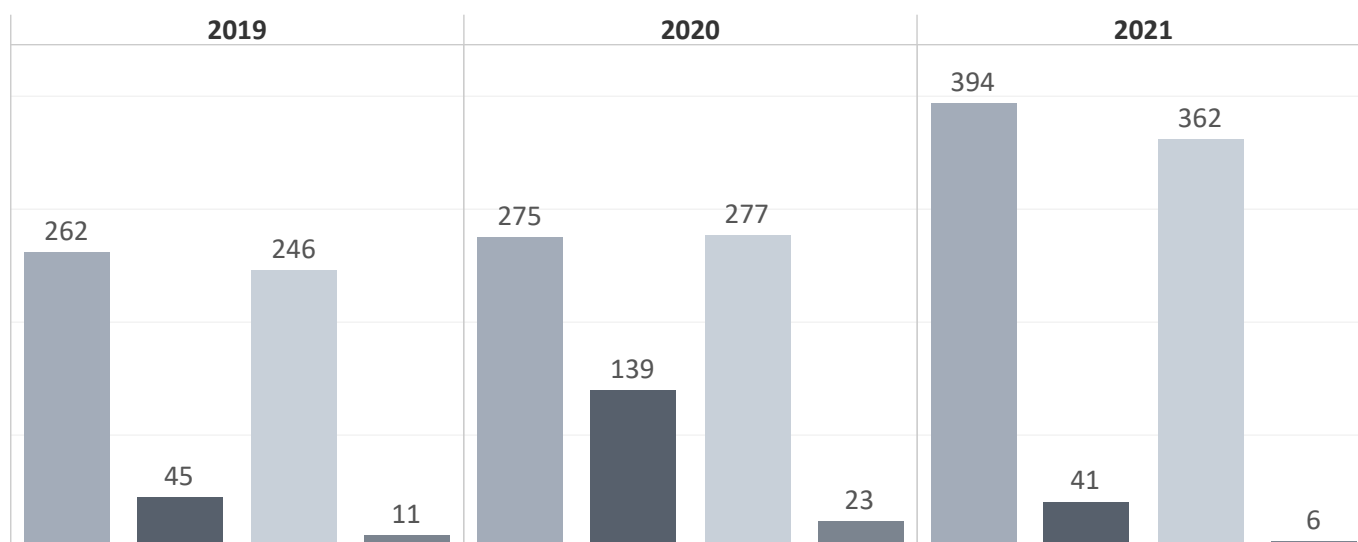
## Macédoine du Nord

### La charge de travail de la Cour par stade procédural et formation judiciaire au 31 décembre de l'année correspondante



	2019	2020	2021
Chambre et Comité - attente premier examen (cat. I-V)	185	98	144
Communiquée	120	206	135
Juge Unique et Comité (cat. VI-VII)	35	14	65
En attente d'une action du Gouvernement	0	0	0
Recevable	5	2	1
<b>Total requêtes pendantes</b>	<b>345</b>	<b>320</b>	<b>345</b>

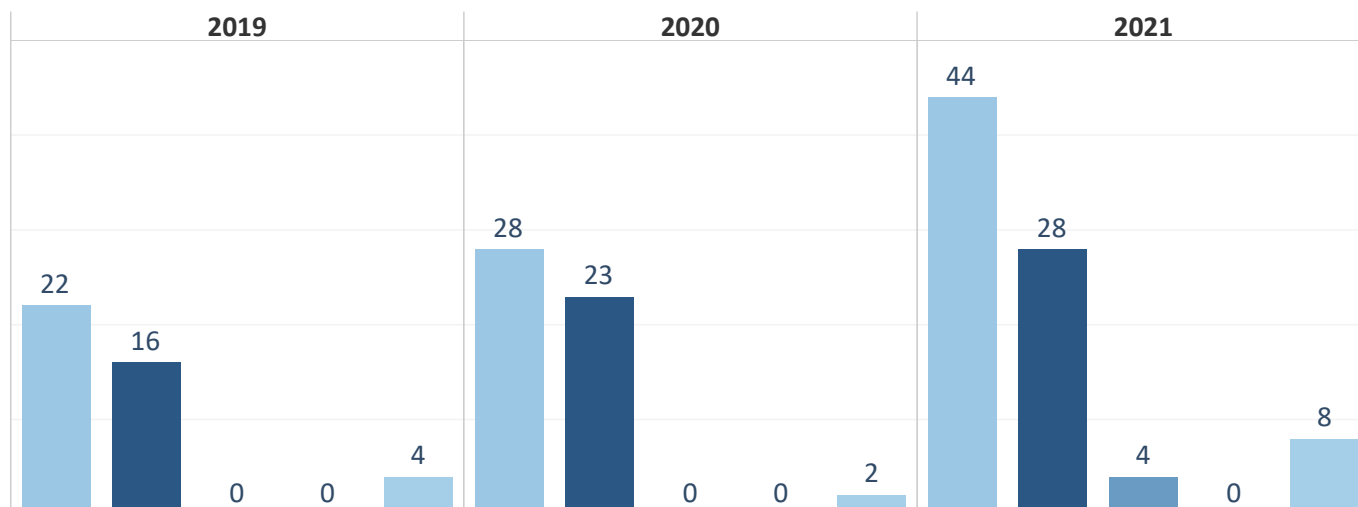
### Principales étapes procédurales du traitement des requêtes



	2019	2020	2021
Requêtes attribuées à une formation judiciaire	262	275	394
Requêtes communiquées au Gouvernement	45	139	41
Requêtes déclarées irrecevables ou rayées du rôle	246	277	362
Requêtes ayant donné lieu à des arrêts	11	23	6

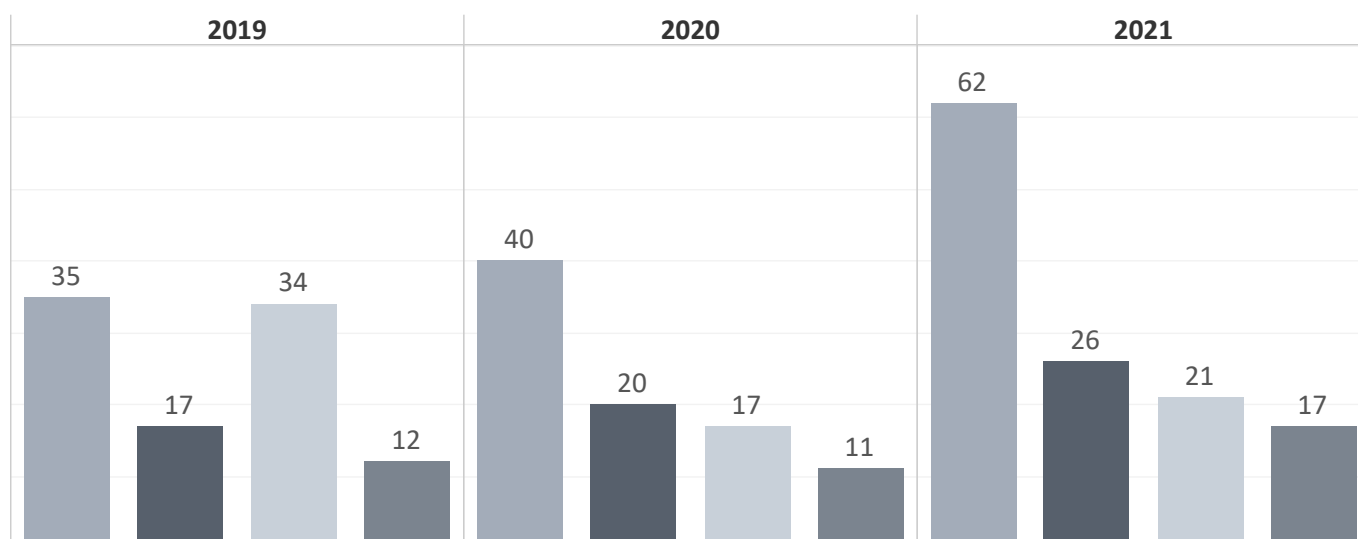
## Malte

### La charge de travail de la Cour par stade procédural et formation judiciaire au 31 décembre de l'année correspondante



	2019	2020	2021
Chambre et Comité - attente premier examen (cat. I-V)	22	28	44
Communiquée	16	23	28
Juge Unique et Comité (cat. VI-VII)	0	0	4
En attente d'une action du Gouvernement	0	0	0
Recevable	4	2	8
<b>Total requêtes pendantes</b>	<b>42</b>	<b>53</b>	<b>84</b>

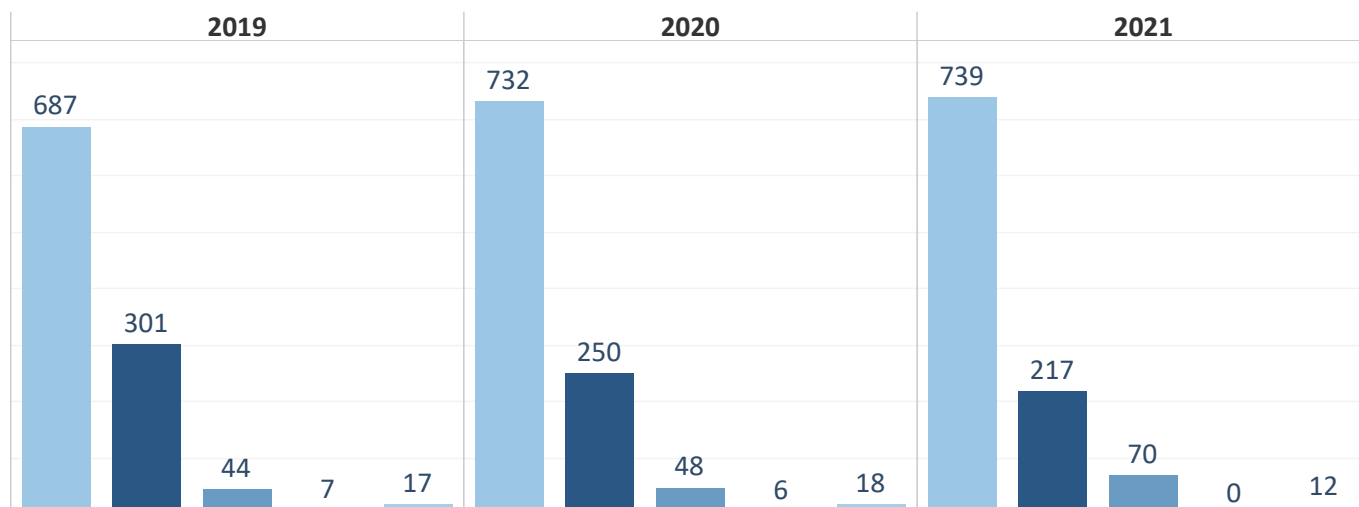
### Principales étapes procédurales du traitements des requêtes



	2019	2020	2021
Requêtes attribuées à une formation judiciaire	35	40	62
Requêtes communiquées au Gouvernement	17	20	26
Requêtes déclarées irrecevables ou rayées du rôle	34	17	21
Requêtes ayant donné lieu à des arrêts	12	11	17

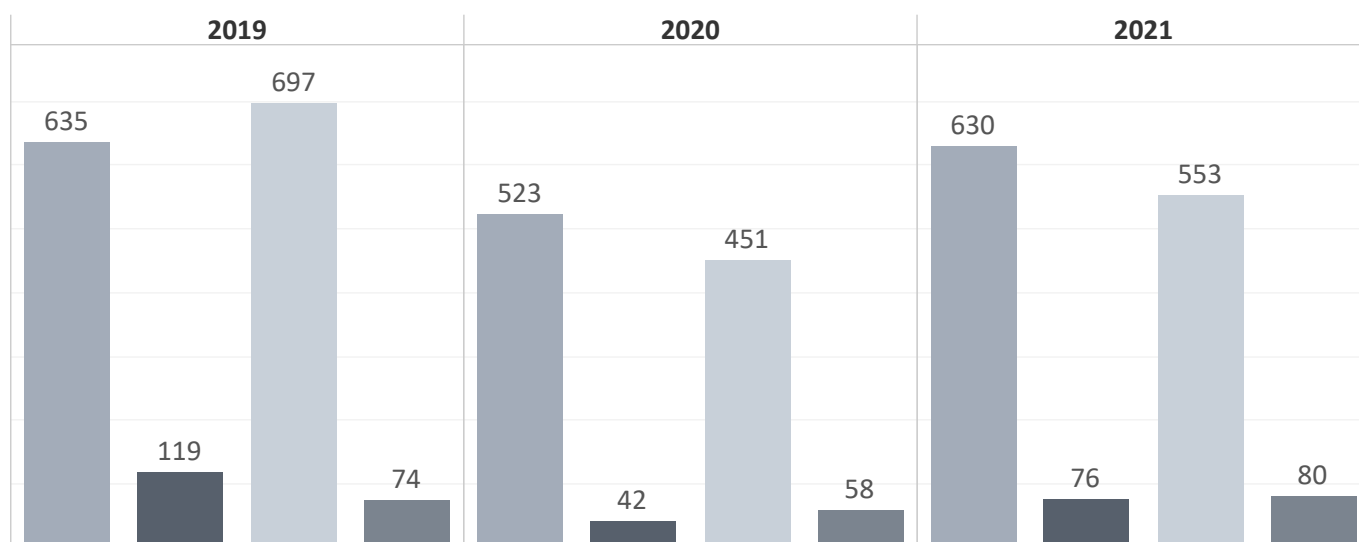
## République de Moldova

### La charge de travail de la Cour par stade procédural et formation judiciaire au 31 décembre de l'année correspondante



	2019	2020	2021
Chambre et Comité - attente premier examen (cat. I-V)	687	732	739
Communiquée	301	250	217
Juge Unique et Comité (cat. VI-VII)	44	48	70
En attente d'une action du Gouvernement	7	6	0
Recevable	17	18	12
<b>Total requêtes pendantes</b>	<b>1,056</b>	<b>1,054</b>	<b>1,038</b>

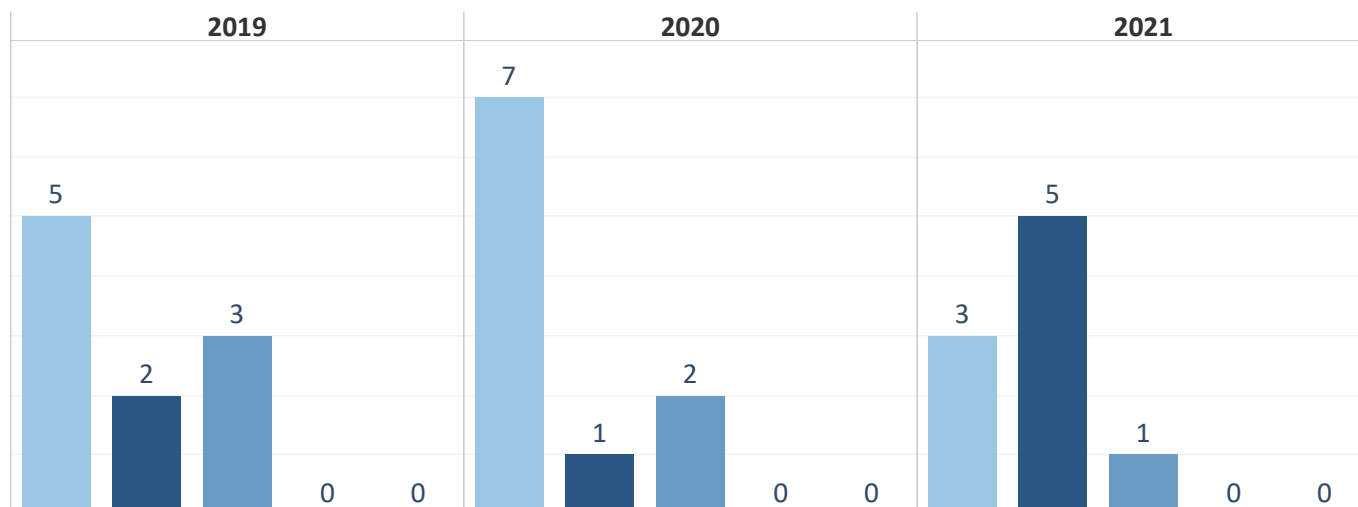
### Principales étapes procédurales du traitements des requêtes



	2019	2020	2021
Requêtes attribuées à une formation judiciaire	635	523	630
Requêtes communiquées au Gouvernement	119	42	76
Requêtes déclarées irrecevables ou rayées du rôle	697	451	553
Requêtes ayant donné lieu à des arrêts	74	58	80

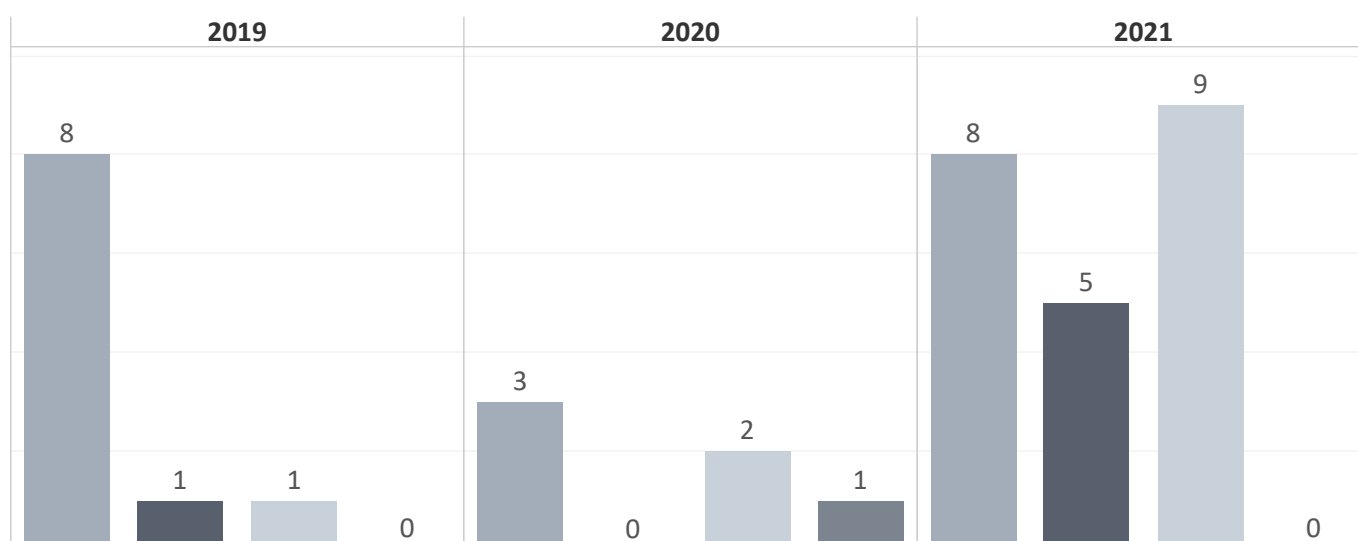
## Monaco

### La charge de travail de la Cour par stade procédural et formation judiciaire au 31 décembre de l'année correspondante



	2019	2020	2021
Chambre et Comité - attente premier examen (cat. I-V)	5	7	3
Communiquée	2	1	5
Juge Unique et Comité (cat. VI-VII)	3	2	1
En attente d'une action du Gouvernement	0	0	0
Recevable	0	0	0
<b>Total requêtes pendantes</b>	<b>10</b>	<b>10</b>	<b>9</b>

### Principales étapes procédurales du traitements des requêtes

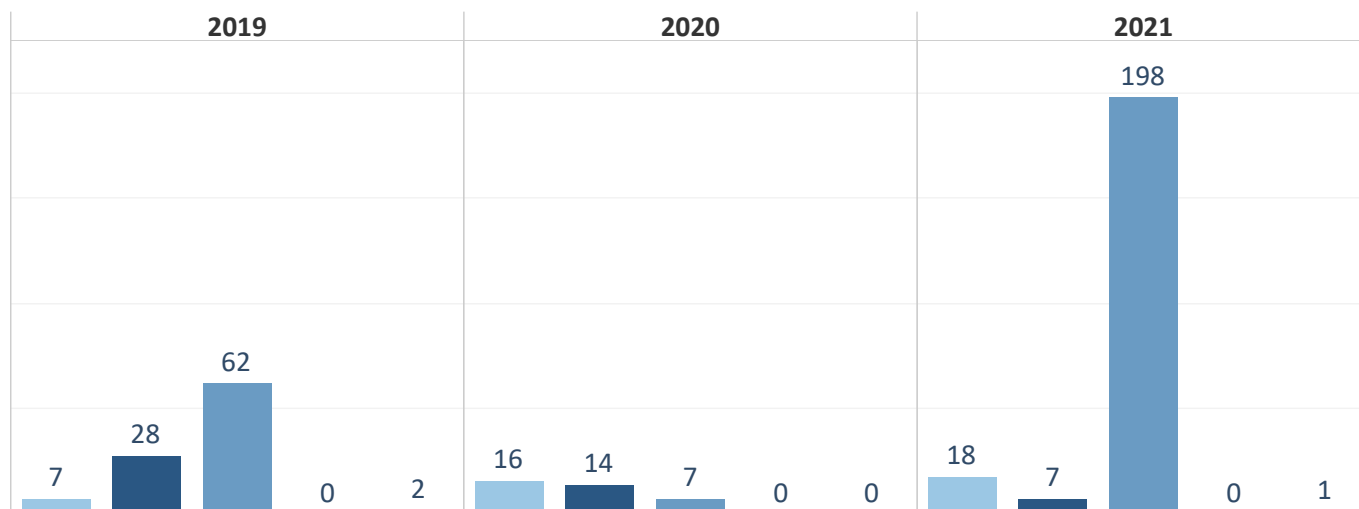


	2019	2020	2021
Requêtes attribuées à une formation judiciaire	8	3	8
Requêtes communiquées au Gouvernement	1	0	5
Requêtes déclarées irrecevables ou rayées du rôle	1	2	9
Requêtes ayant donné lieu à des arrêts	0	1	0



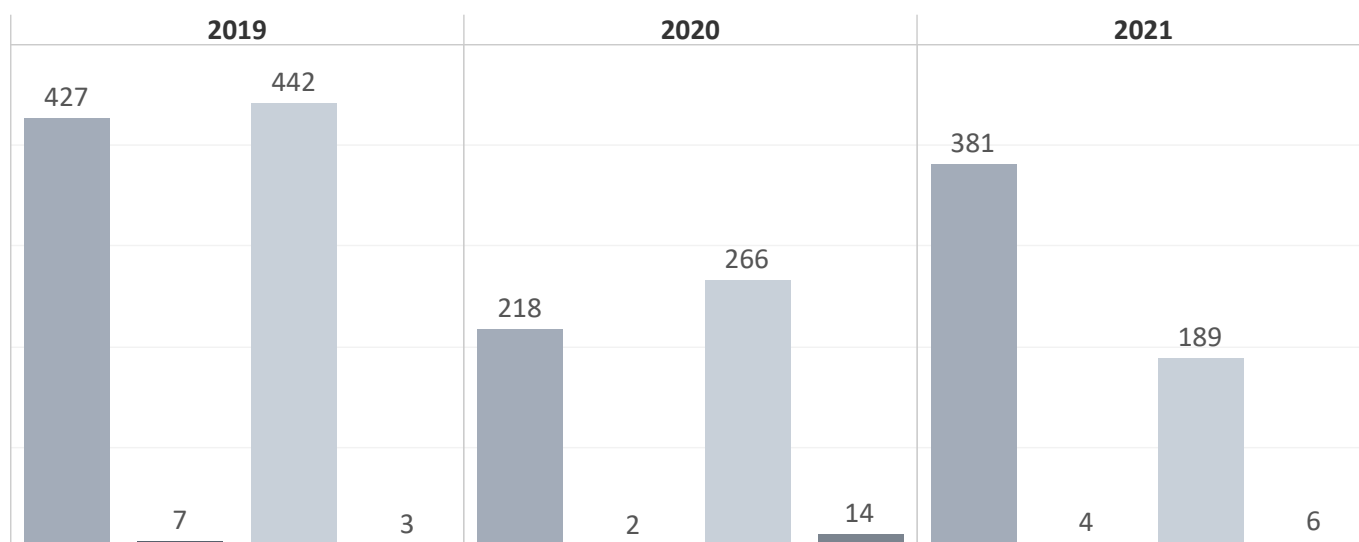
## Monténégro

### La charge de travail de la Cour par stade procédural et formation judiciaire au 31 décembre de l'année correspondante



	2019	2020	2021
Chambre et Comité - attente premier examen (cat. I-V)	7	16	18
Communiquée	28	14	7
Juge Unique et Comité (cat. VI-VII)	62	7	198
En attente d'une action du Gouvernement	0	0	0
Recevable	2	0	1
<b>Total requêtes pendantes</b>	<b>99</b>	<b>37</b>	<b>224</b>

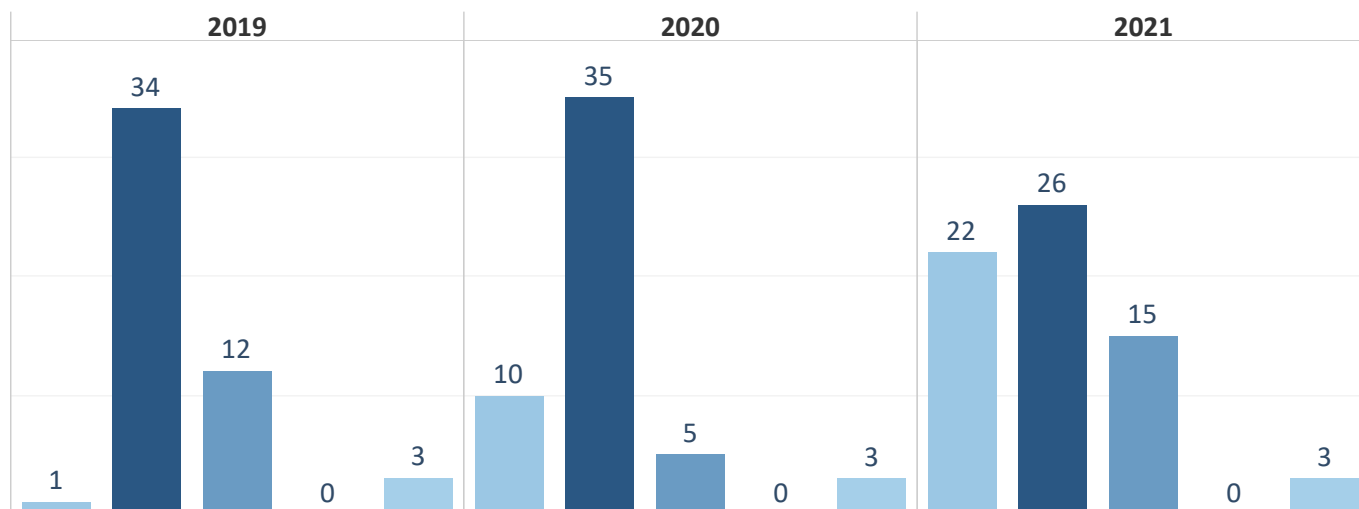
### Principales étapes procédurales du traitements des requêtes



	2019	2020	2021
Requêtes attribuées à une formation judiciaire	427	218	381
Requêtes communiquées au Gouvernement	7	2	4
Requêtes déclarées irrecevables ou rayées du rôle	442	266	189
Requêtes ayant donné lieu à des arrêts	3	14	6

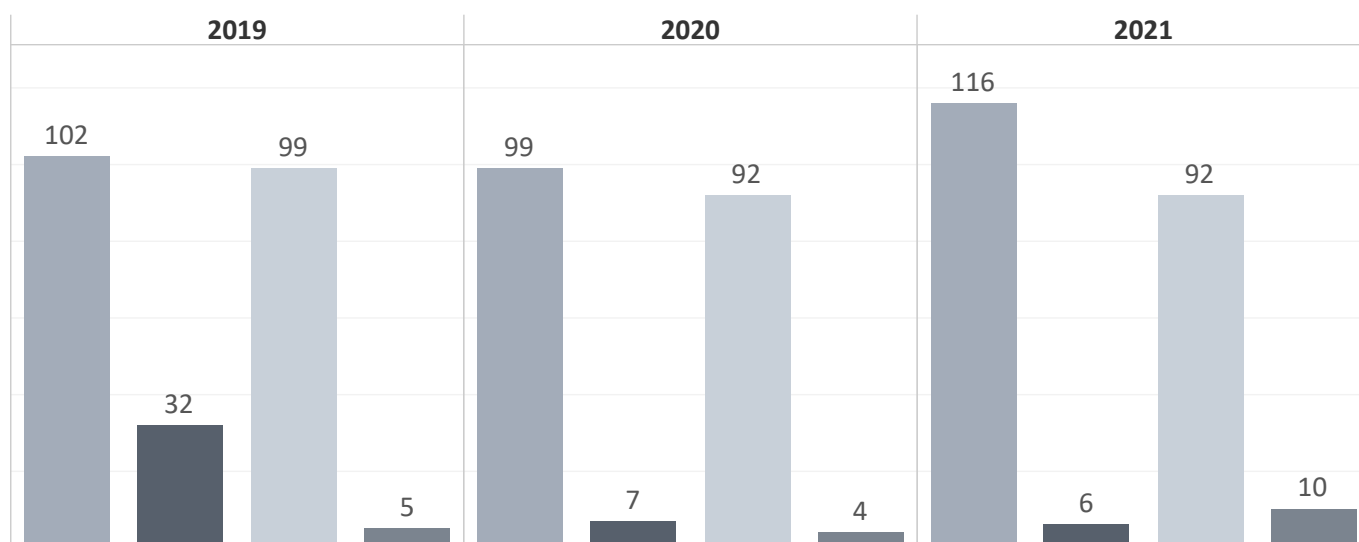
## Norvège

### La charge de travail de la Cour par stade procédural et formation judiciaire au 31 décembre de l'année correspondante



	2019	2020	2021
Chambre et Comité - attente premier examen (cat. I-V)	1	10	22
Communiquée	34	35	26
Juge Unique et Comité (cat. VI-VII)	12	5	15
En attente d'une action du Gouvernement	0	0	0
Recevable	3	3	3
<b>Total requêtes pendantes</b>	<b>50</b>	<b>53</b>	<b>66</b>

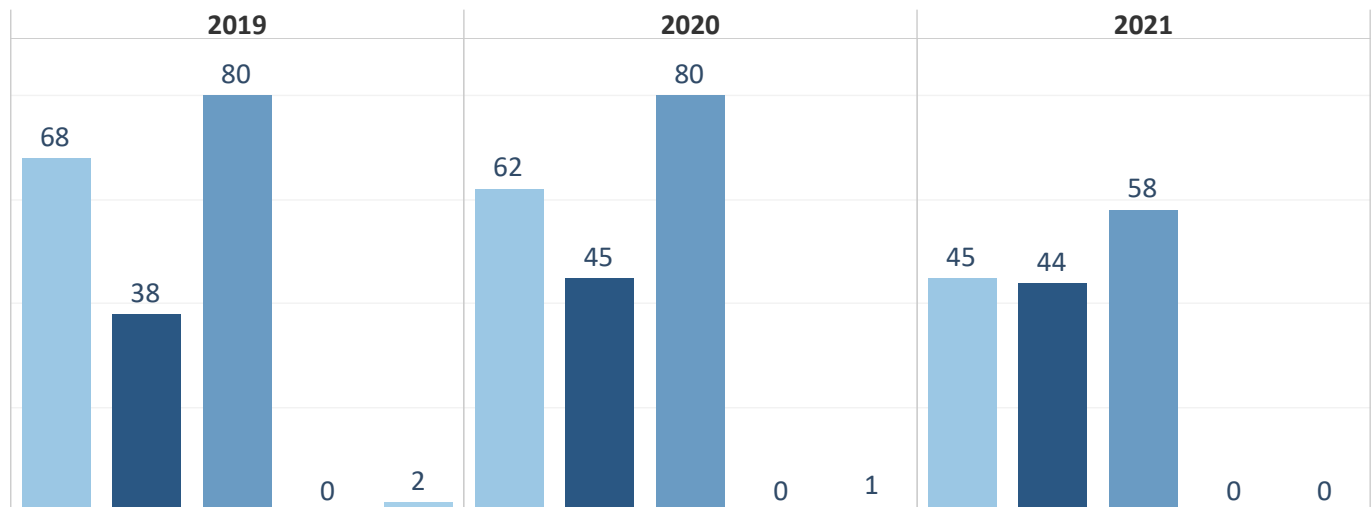
### Principales étapes procédurales du traitements des requêtes



	2019	2020	2021
Requêtes attribuées à une formation judiciaire	102	99	116
Requêtes communiquées au Gouvernement	32	7	6
Requêtes déclarées irrecevables ou rayées du rôle	99	92	92
Requêtes ayant donné lieu à des arrêts	5	4	10

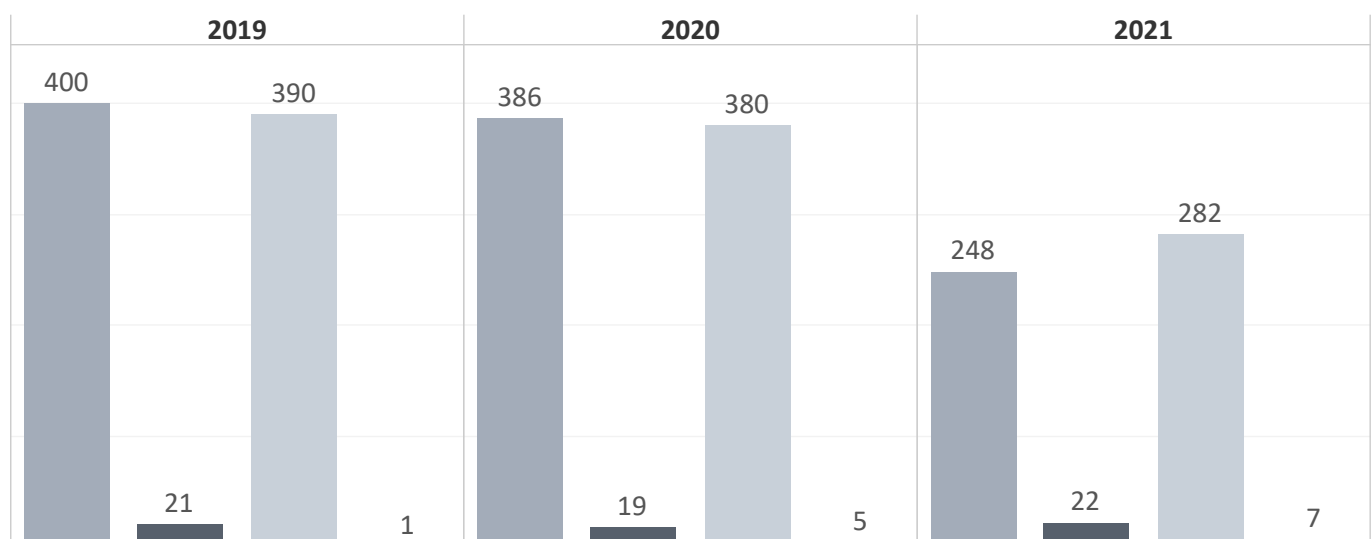
## Pays-Bas

### La charge de travail de la Cour par stade procédural et formation judiciaire au 31 décembre de l'année correspondante



	2019	2020	2021
Chambre et Comité - attente premier examen (cat. I-V)	68	62	45
Communiquée	38	45	44
Juge Unique et Comité (cat. VI-VII)	80	80	58
En attente d'une action du Gouvernement	0	0	0
Recevable	2	1	0
<b>Total requêtes pendantes</b>	<b>188</b>	<b>188</b>	<b>147</b>

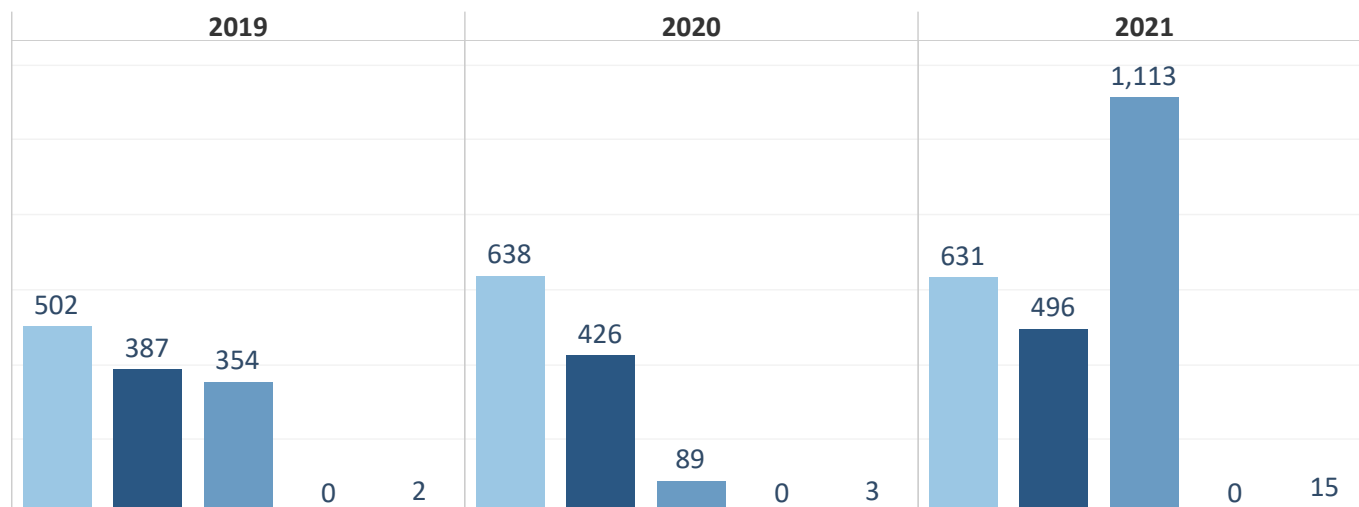
### Principales étapes procédurales du traitements des requêtes



	2019	2020	2021
Requêtes attribuées à une formation judiciaire	400	386	248
Requêtes communiquées au Gouvernement	21	19	22
Requêtes déclarées irrecevables ou rayées du rôle	390	380	282
Requêtes ayant donné lieu à des arrêts	1	5	7

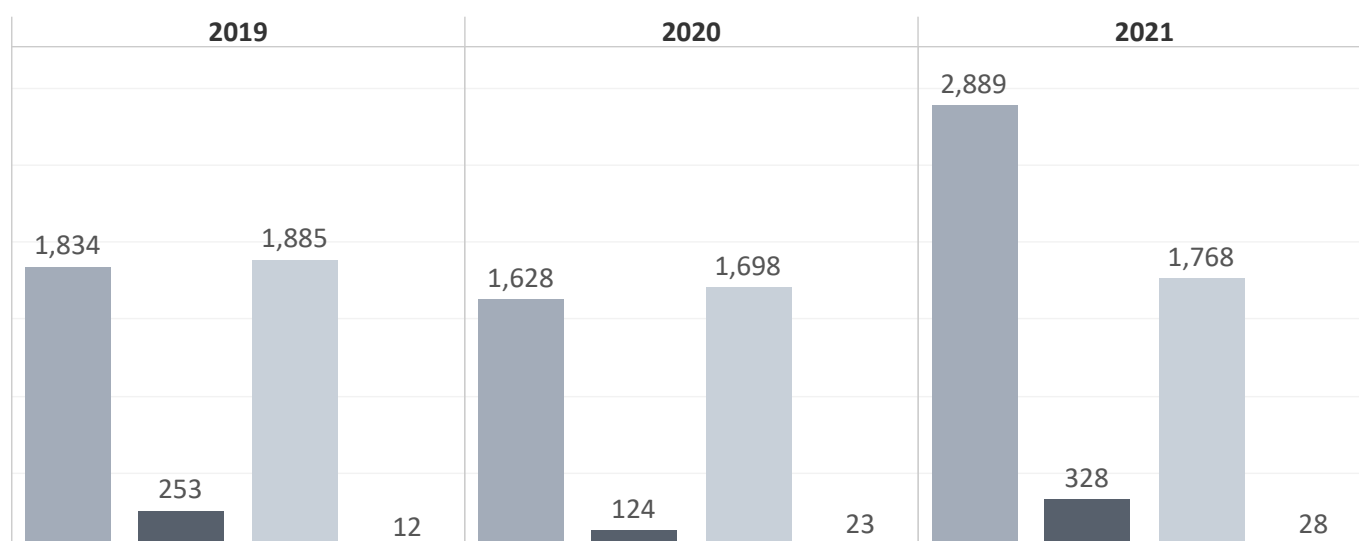
## Pologne

### La charge de travail de la Cour par stade procédural et formation judiciaire au 31 décembre de l'année correspondante



	2019	2020	2021
Chambre et Comité - attente premier examen (cat. I-V)	502	638	631
Communiquée	387	426	496
Juge Unique et Comité (cat. VI-VII)	354	89	1,113
En attente d'une action du Gouvernement	0	0	0
Recevable	2	3	15
<b>Total requêtes pendantes</b>	<b>1,245</b>	<b>1,156</b>	<b>2,255</b>

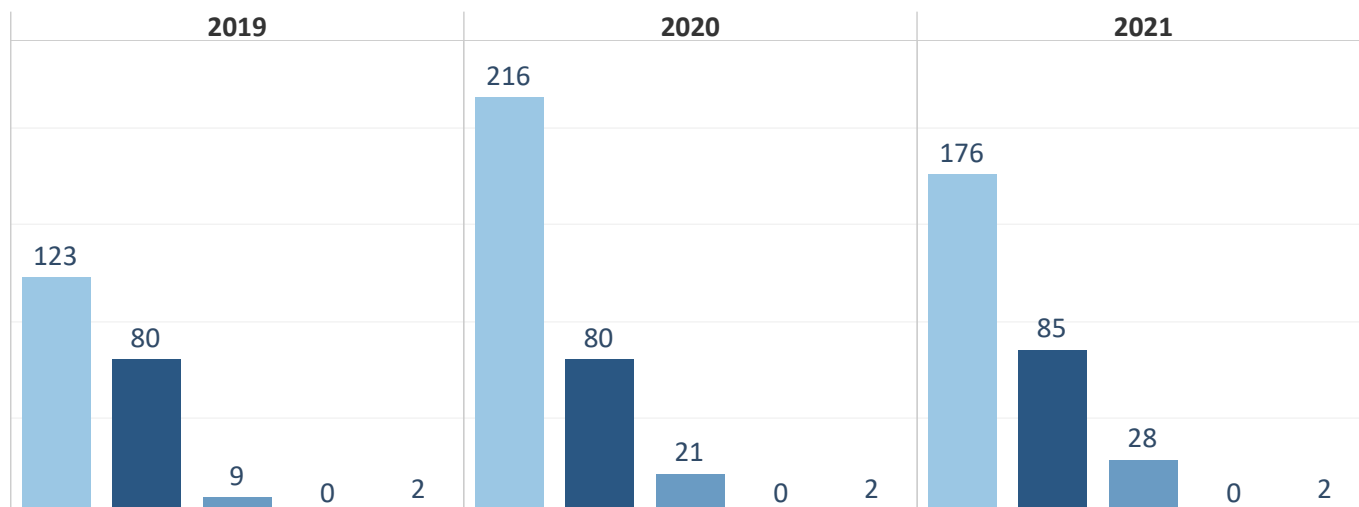
### Principales étapes procédurales du traitements des requêtes



	2019	2020	2021
Requêtes attribuées à une formation judiciaire	1,834	1,628	2,889
Requêtes communiquées au Gouvernement	253	124	328
Requêtes déclarées irrecevables ou rayées du rôle	1,885	1,698	1,768
Requêtes ayant donné lieu à des arrêts	12	23	28

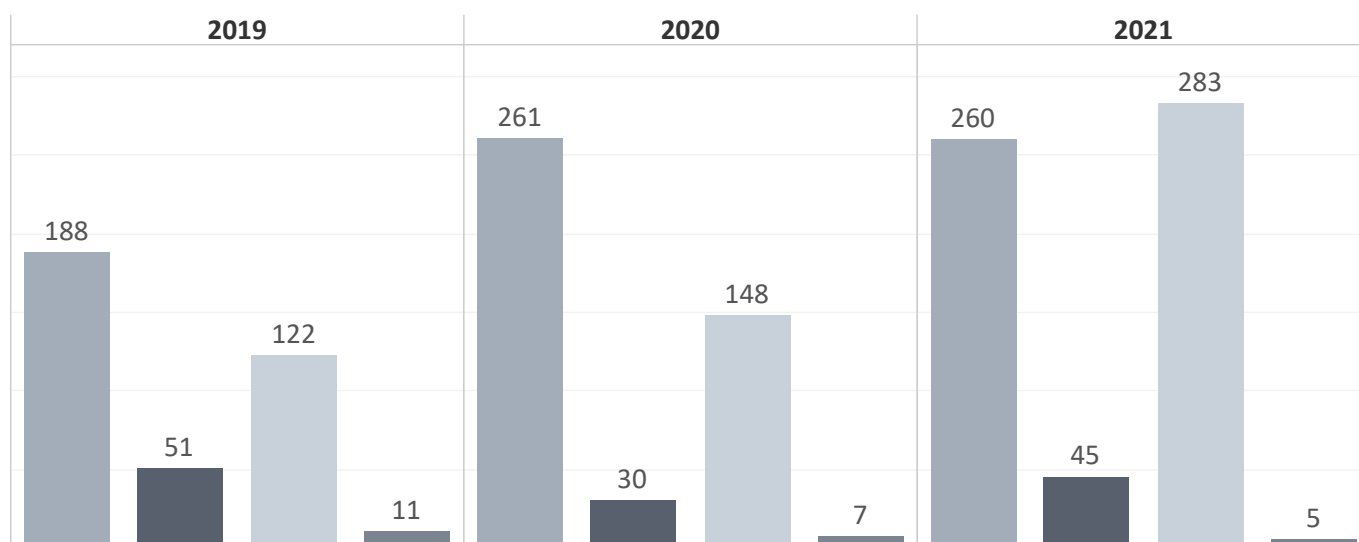
## Portugal

### La charge de travail de la Cour par stade procédural et formation judiciaire au 31 décembre de l'année correspondante



	2019	2020	2021
Chambre et Comité - attente premier examen (cat. I-V)	123	216	176
Communiquée	80	80	85
Juge Unique et Comité (cat. VI-VII)	9	21	28
En attente d'une action du Gouvernement	0	0	0
Recevable	2	2	2
<b>Total requêtes pendantes</b>	<b>214</b>	<b>319</b>	<b>291</b>

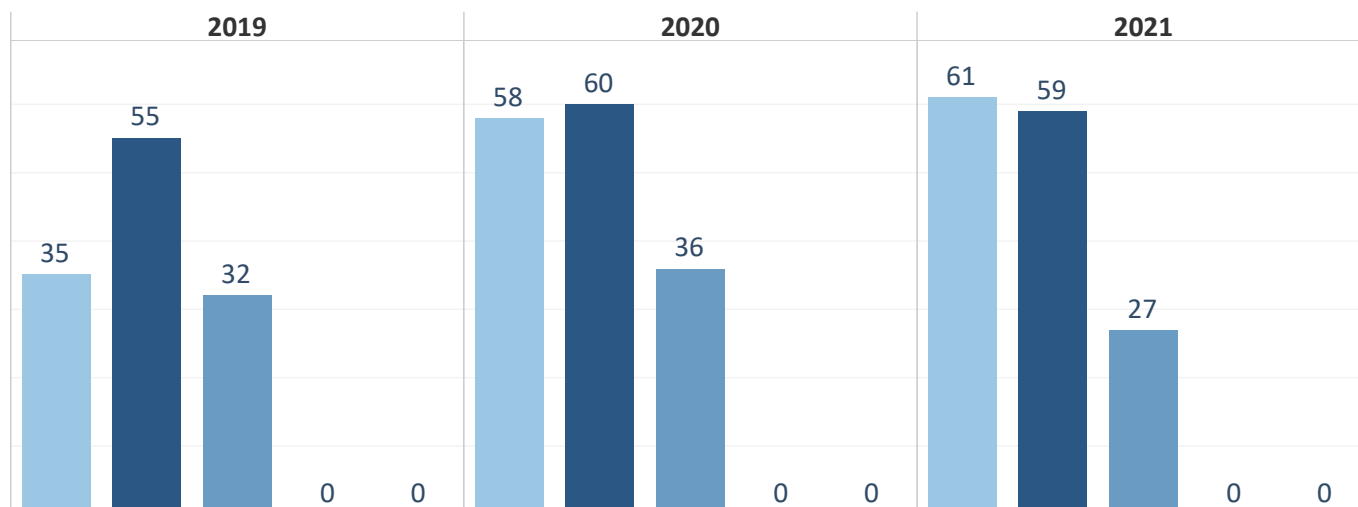
### Principales étapes procédurales du traitement des requêtes



	2019	2020	2021
Requêtes attribuées à une formation judiciaire	188	261	260
Requêtes communiquées au Gouvernement	51	30	45
Requêtes déclarées irrecevables ou rayées du rôle	122	148	283
Requêtes ayant donné lieu à des arrêts	11	7	5

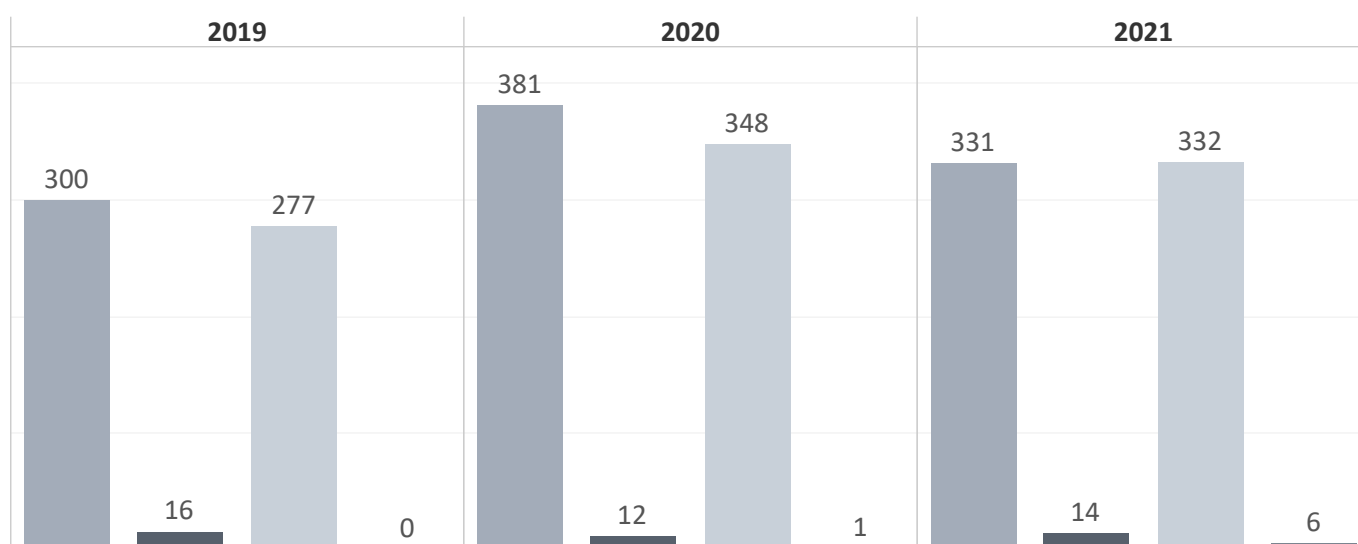
## République tchèque

### La charge de travail de la Cour par stade procédural et formation judiciaire au 31 décembre de l'année correspondante



	2019	2020	2021
Chambre et Comité - attente premier examen (cat. I-V)	35	58	61
Communiquée	55	60	59
Juge Unique et Comité (cat. VI-VII)	32	36	27
En attente d'une action du Gouvernement	0	0	0
Recevable	0	0	0
<b>Total requêtes pendantes</b>	<b>122</b>	<b>154</b>	<b>147</b>

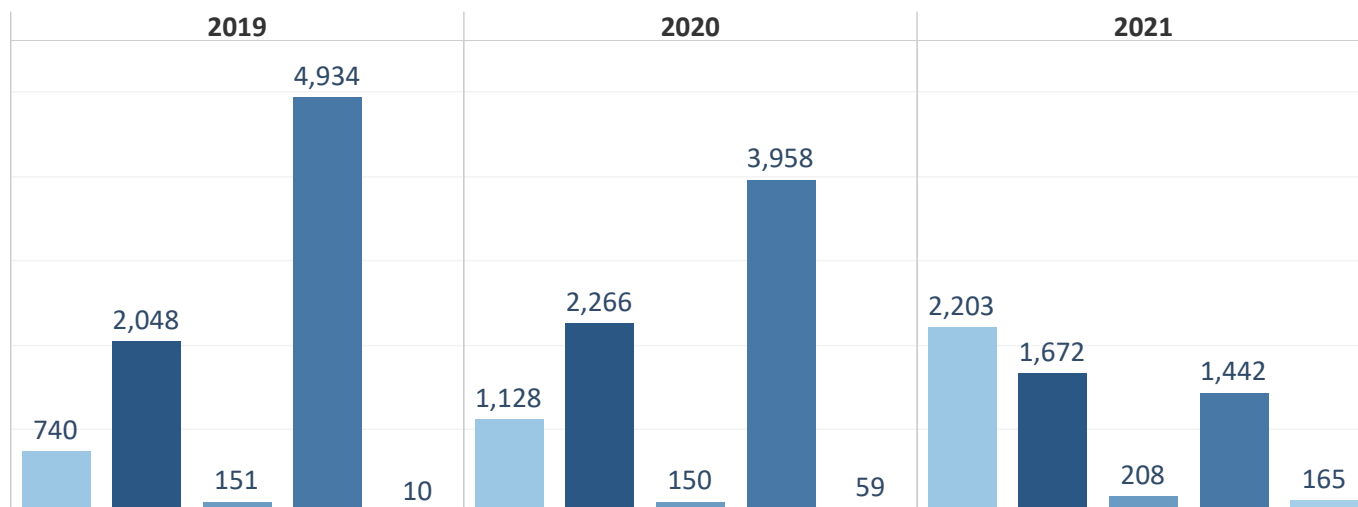
### Principales étapes procédurales du traitement des requêtes



	2019	2020	2021
Requêtes attribuées à une formation judiciaire	300	381	331
Requêtes communiquées au Gouvernement	16	12	14
Requêtes déclarées irrecevables ou rayées du rôle	277	348	332
Requêtes ayant donné lieu à des arrêts	0	1	6

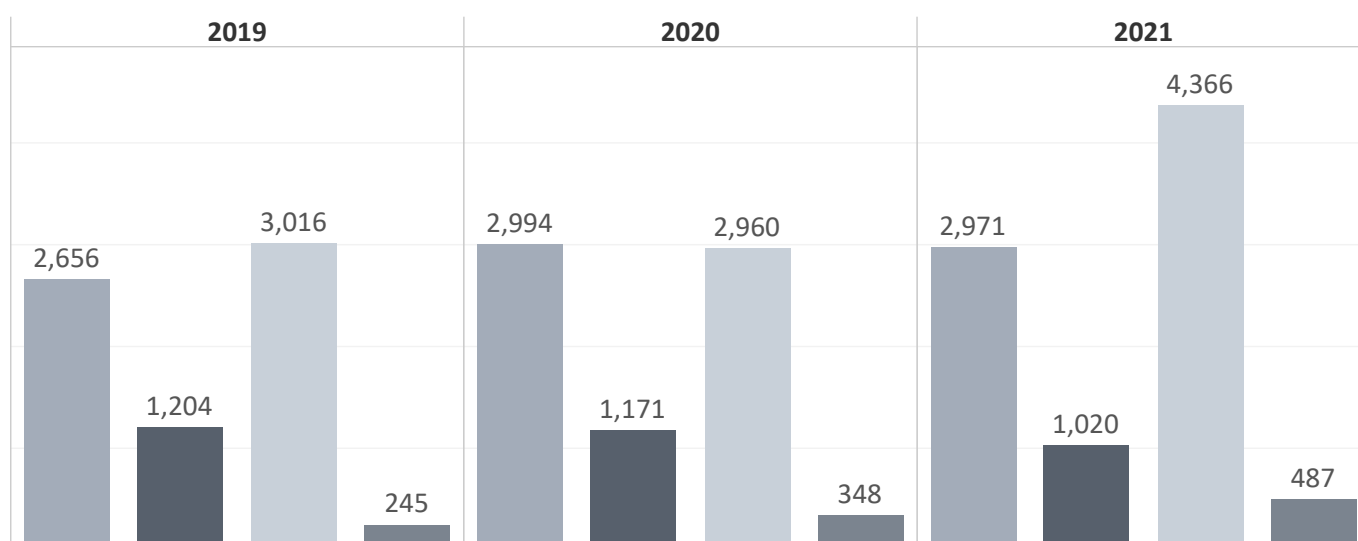
## Roumanie

### La charge de travail de la Cour par stade procédural et formation judiciaire au 31 décembre de l'année correspondante



	2019	2020	2021
Chambre et Comité - attente premier examen (cat. I-V)	740	1,128	2,203
Communiquée	2,048	2,266	1,672
Juge Unique et Comité (cat. VI-VII)	151	150	208
En attente d'une action du Gouvernement	4,934	3,958	1,442
Recevable	10	59	165
<b>Total requêtes pendantes</b>	<b>7,883</b>	<b>7,561</b>	<b>5,690</b>

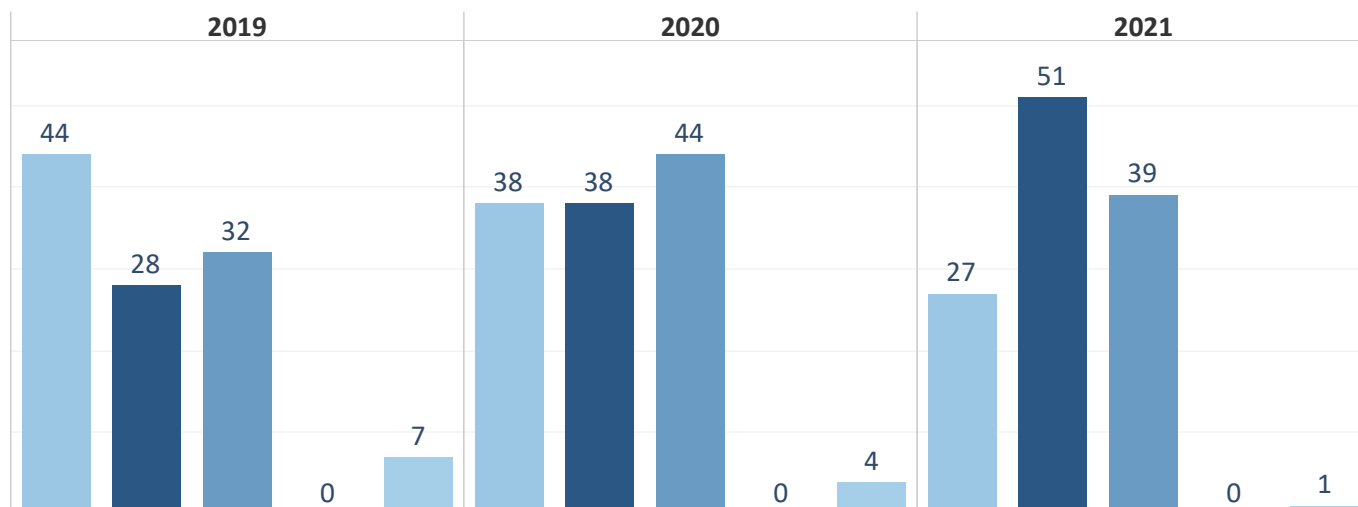
### Principales étapes procédurales du traitements des requêtes



	2019	2020	2021
Requêtes attribuées à une formation judiciaire	2,656	2,994	2,971
Requêtes communiquées au Gouvernement	1,204	1,171	1,020
Requêtes déclarées irrecevables ou rayées du rôle	3,016	2,960	4,366
Requêtes ayant donné lieu à des arrêts	245	348	487

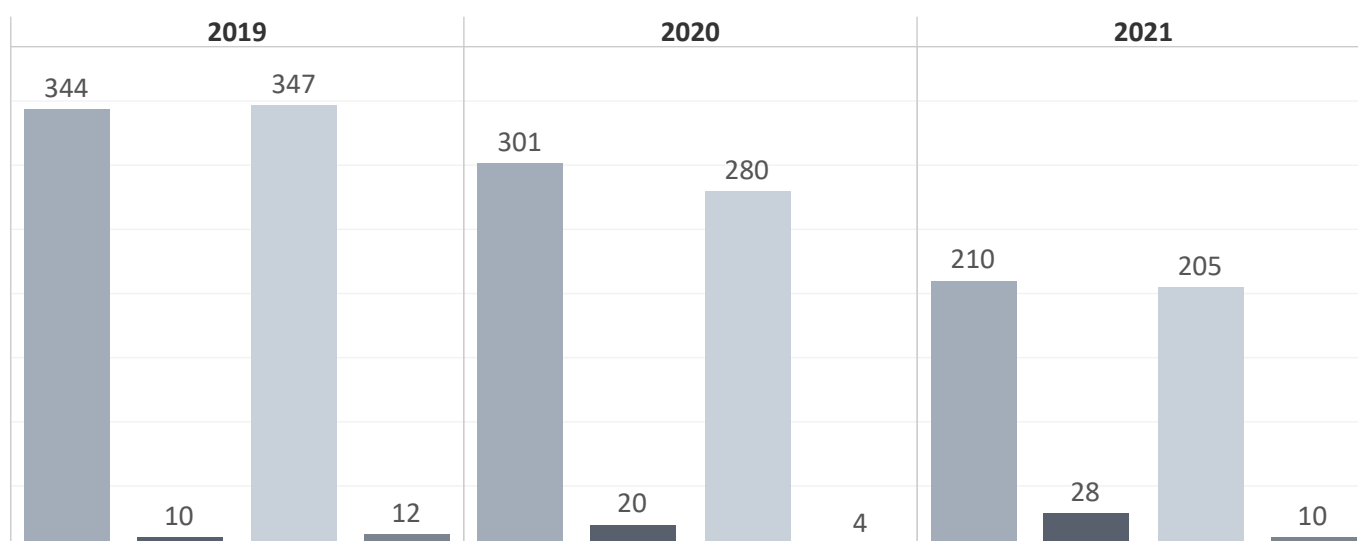
## Royaume-Uni

### La charge de travail de la Cour par stade procédural et formation judiciaire au 31 décembre de l'année correspondante



	2019	2020	2021
Chambre et Comité - attente premier examen (cat. I-V)	44	38	27
Communiquée	28	38	51
Juge Unique et Comité (cat. VI-VII)	32	44	39
En attente d'une action du Gouvernement	0	0	0
Recevable	7	4	1
<b>Total requêtes pendantes</b>	<b>111</b>	<b>124</b>	<b>118</b>

### Principales étapes procédurales du traitement des requêtes

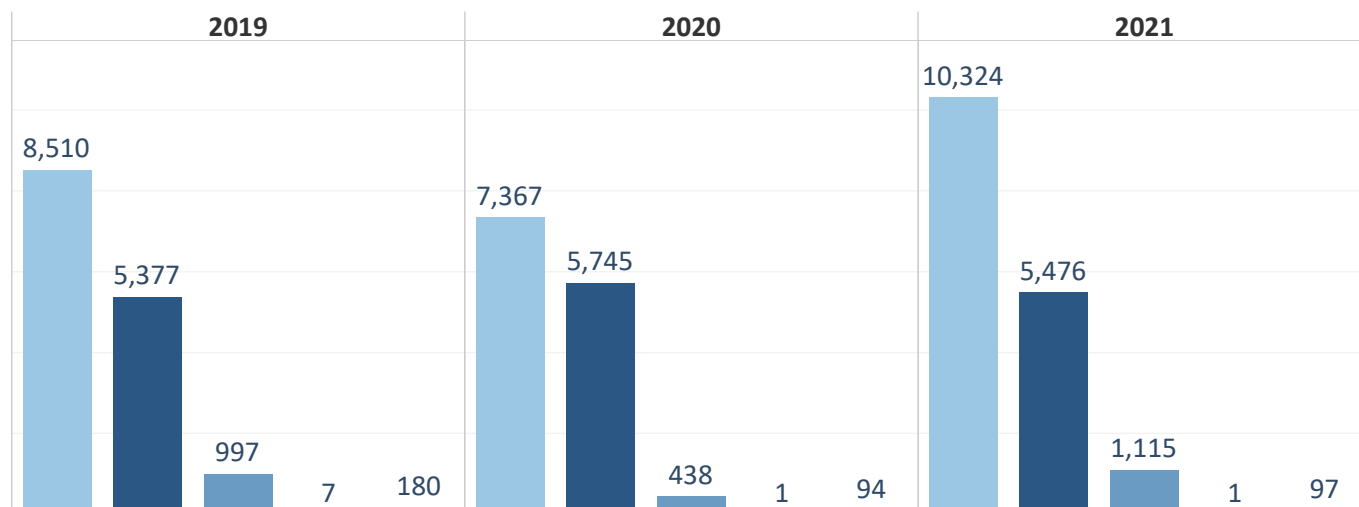


	2019	2020	2021
Requêtes attribuées à une formation judiciaire	344	301	210
Requêtes communiquées au Gouvernement	10	20	28
Requêtes déclarées irrecevables ou rayées du rôle	347	280	205
Requêtes ayant donné lieu à des arrêts	12	4	10



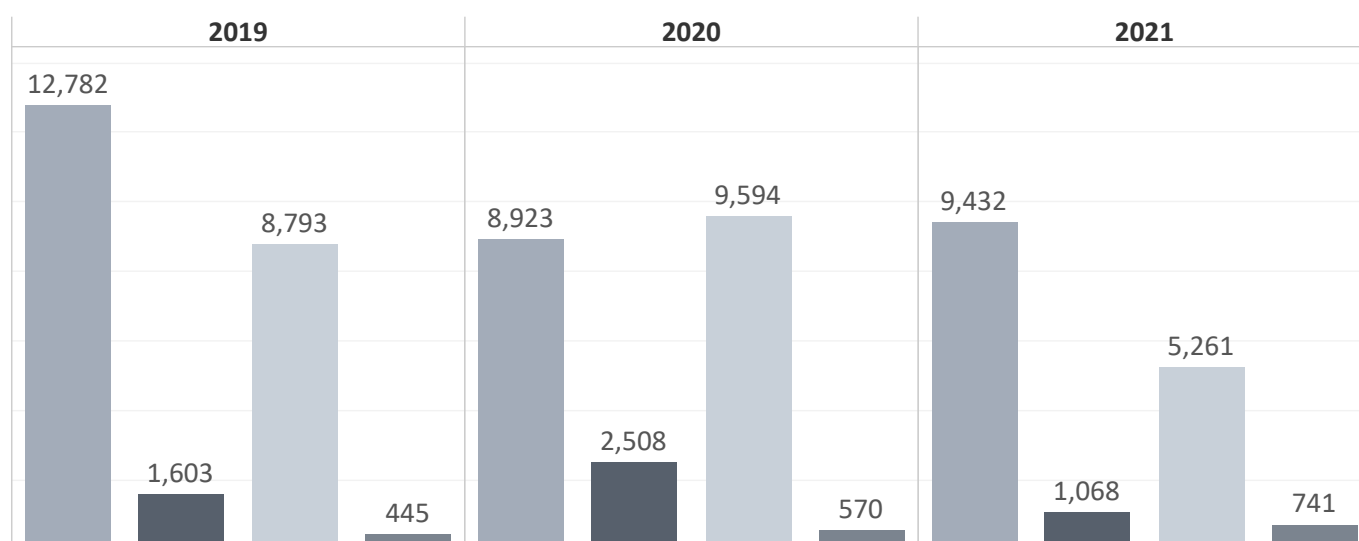
## Russie

### La charge de travail de la Cour par stade procédural et formation judiciaire au 31 décembre de l'année correspondante



	2019	2020	2021
Chambre et Comité - attente premier examen (cat. I-V)	8,510	7,367	10,324
Communiquée	5,377	5,745	5,476
Juge Unique et Comité (cat. VI-VII)	997	438	1,115
En attente d'une action du Gouvernement	7	1	1
Recevable	180	94	97
<b>Total requêtes pendantes</b>	<b>15,071</b>	<b>13,645</b>	<b>17,013</b>

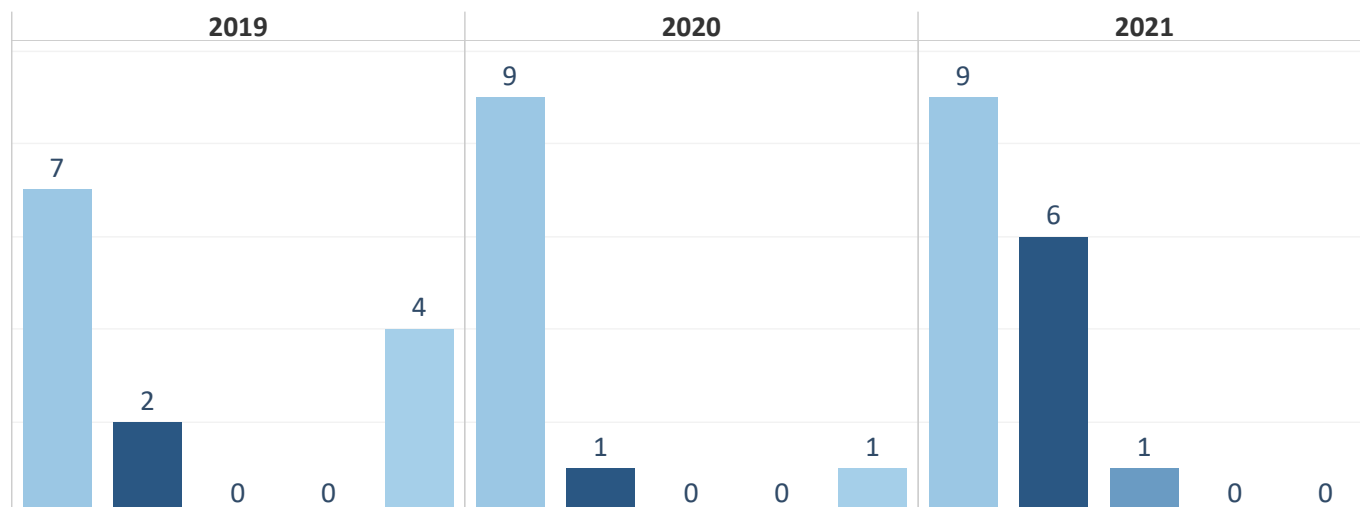
### Principales étapes procédurales du traitement des requêtes



	2019	2020	2021
Requêtes attribuées à une formation judiciaire	12,782	8,923	9,432
Requêtes communiquées au Gouvernement	1,603	2,508	1,068
Requêtes déclarées irrecevables ou rayées du rôle	8,793	9,594	5,261
Requêtes ayant donné lieu à des arrêts	445	570	741

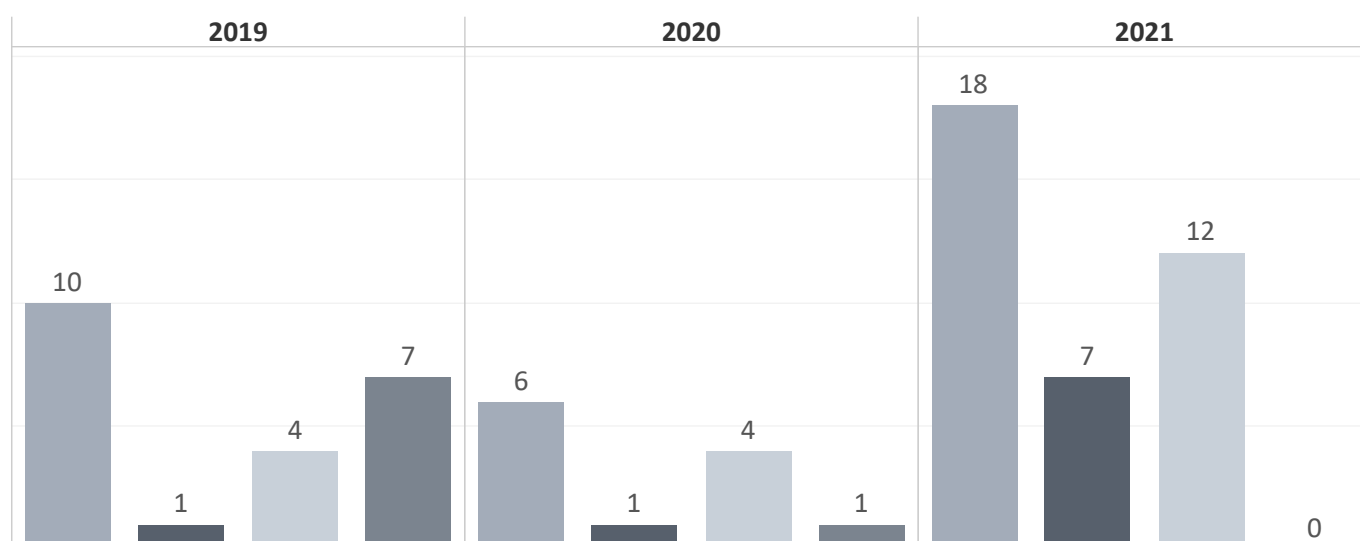
## Saint-Marin

### La charge de travail de la Cour par stade procédural et formation judiciaire au 31 décembre de l'année correspondante



	2019	2020	2021
Chambre et Comité - attente premier examen (cat. I-V)	7	9	9
Communiquée	2	1	6
Juge Unique et Comité (cat. VI-VII)	0	0	1
En attente d'une action du Gouvernement	0	0	0
Recevable	4	1	0
<b>Total requêtes pendantes</b>	<b>13</b>	<b>11</b>	<b>16</b>

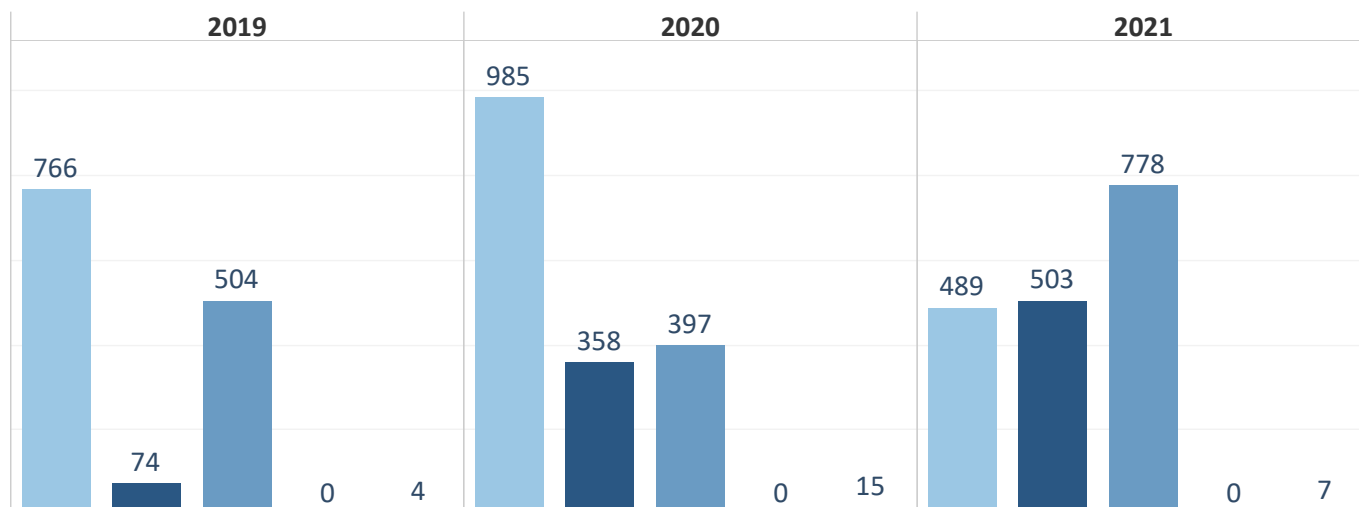
### Principales étapes procédurales du traitements des requêtes



	2019	2020	2021
Requêtes attribuées à une formation judiciaire	10	6	18
Requêtes communiquées au Gouvernement	1	1	7
Requêtes déclarées irrecevables ou rayées du rôle	4	4	12
Requêtes ayant donné lieu à des arrêts	7	1	0

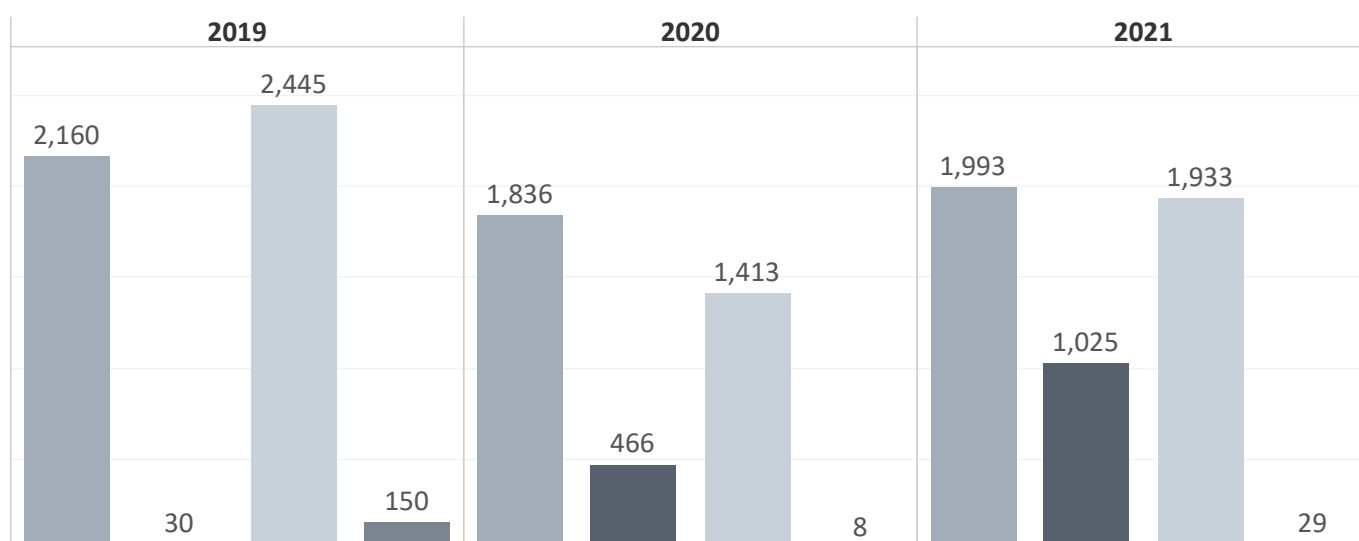
## Serbie

### La charge de travail de la Cour par stade procédural et formation judiciaire au 31 décembre de l'année correspondante



	2019	2020	2021
Chambre et Comité - attente premier examen (cat. I-V)	766	985	489
Communiquée	74	358	503
Juge Unique et Comité (cat. VI-VII)	504	397	778
En attente d'une action du Gouvernement	0	0	0
Recevable	4	15	7
<b>Total requêtes pendantes</b>	<b>1,348</b>	<b>1,755</b>	<b>1,777</b>

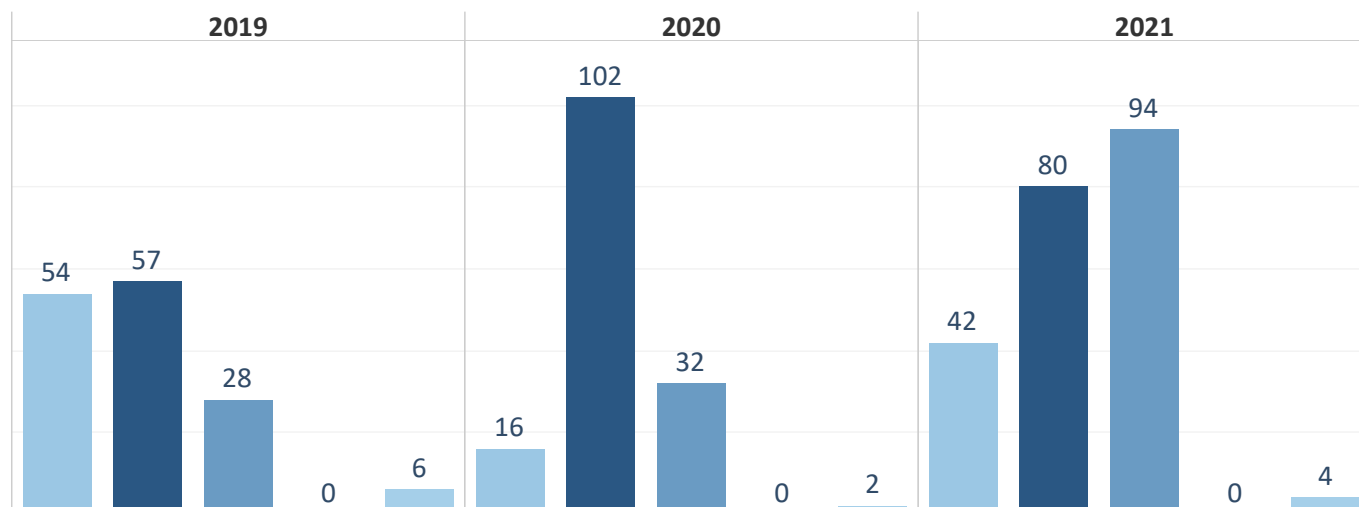
### Principales étapes procédurales du traitements des requêtes



	2019	2020	2021
Requêtes attribuées à une formation judiciaire	2,160	1,836	1,993
Requêtes communiquées au Gouvernement	30	466	1,025
Requêtes déclarées irrecevables ou rayées du rôle	2,445	1,413	1,933
Requêtes ayant donné lieu à des arrêts	150	8	29

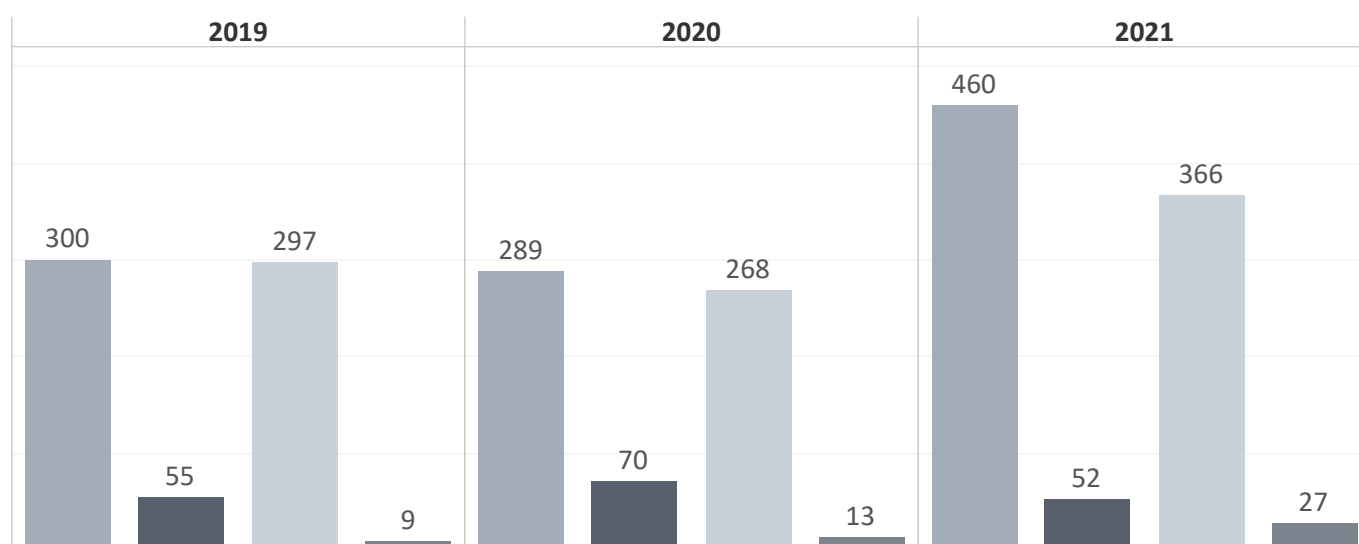
## Slovaquie

### La charge de travail de la Cour par stade procédural et formation judiciaire au 31 décembre de l'année correspondante



	2019	2020	2021
Chambre et Comité - attente premier examen (cat. I-V)	54	16	42
Communiquée	57	102	80
Juge Unique et Comité (cat. VI-VII)	28	32	94
En attente d'une action du Gouvernement	0	0	0
Recevable	6	2	4
<b>Total requêtes pendantes</b>	<b>145</b>	<b>152</b>	<b>220</b>

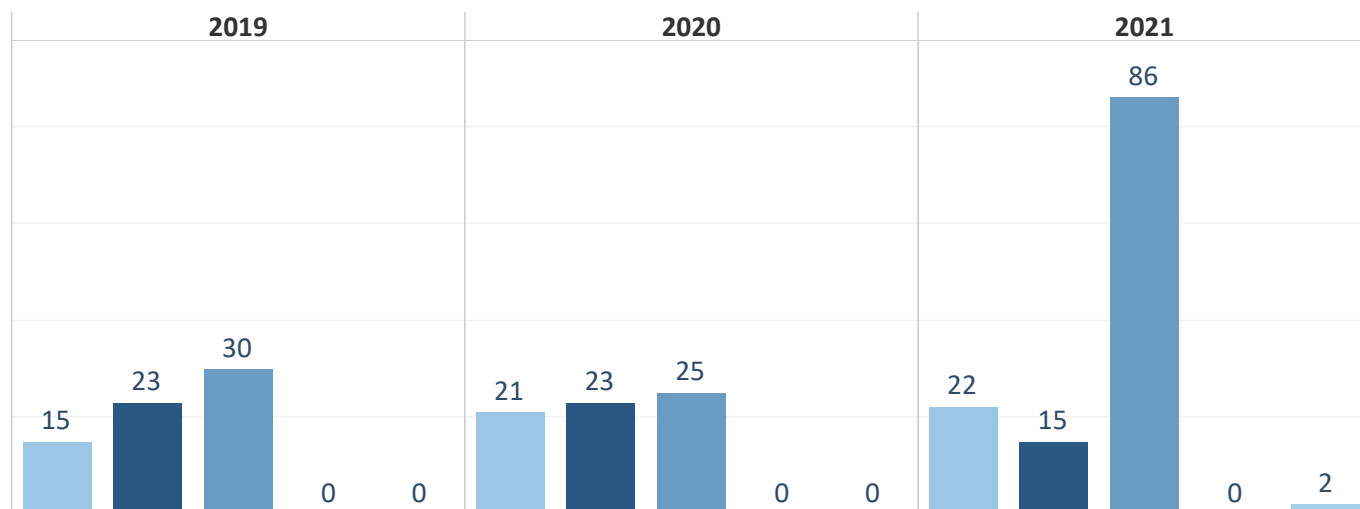
### Principales étapes procédurales du traitement des requêtes



	2019	2020	2021
Requêtes attribuées à une formation judiciaire	300	289	460
Requêtes communiquées au Gouvernement	55	70	52
Requêtes déclarées irrecevables ou rayées du rôle	297	268	366
Requêtes ayant donné lieu à des arrêts	9	13	27

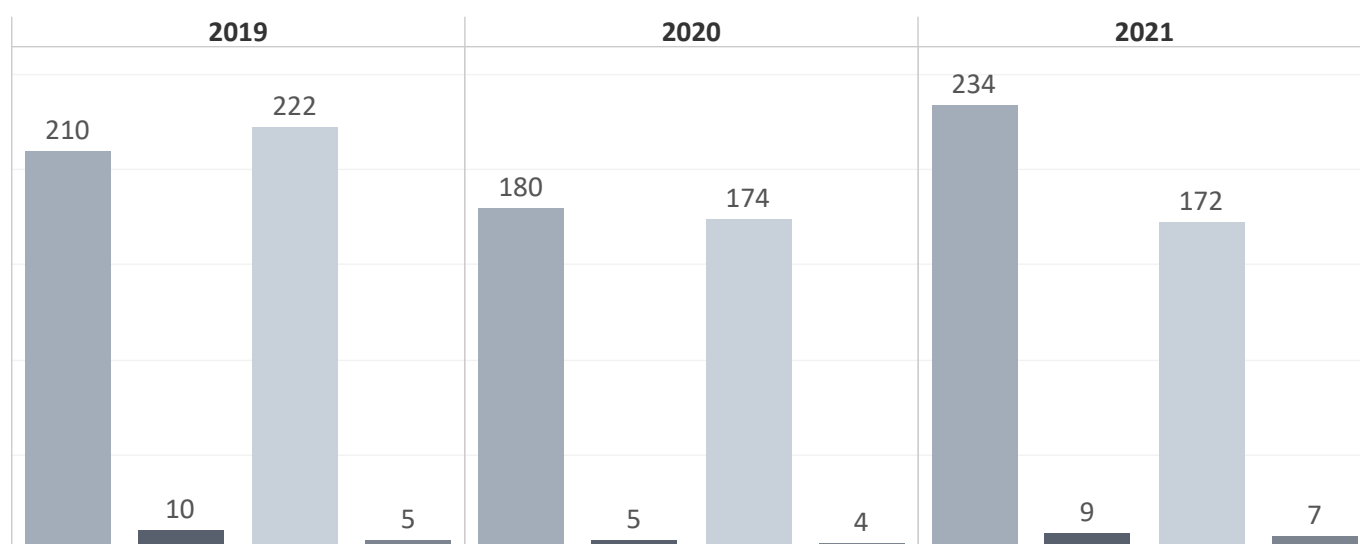
## Slovénie

### La charge de travail de la Cour par stade procédural et formation judiciaire au 31 décembre de l'année correspondante



	2019	2020	2021
Chambre et Comité - attente premier examen (cat. I-V)	15	21	22
Communiquée	23	23	15
Juge Unique et Comité (cat. VI-VII)	30	25	86
En attente d'une action du Gouvernement	0	0	0
Recevable	0	0	2
<b>Total requêtes pendantes</b>	<b>68</b>	<b>69</b>	<b>125</b>

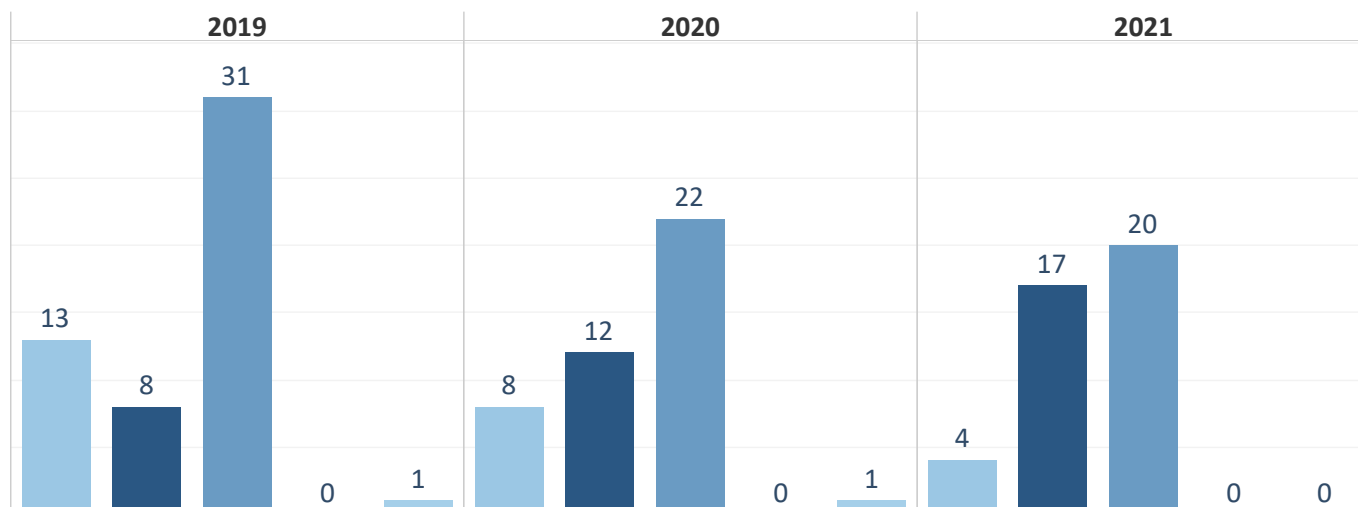
### Principales étapes procédurales du traitements des requêtes



	2019	2020	2021
Requêtes attribuées à une formation judiciaire	210	180	234
Requêtes communiquées au Gouvernement	10	5	9
Requêtes déclarées irrecevables ou rayées du rôle	222	174	172
Requêtes ayant donné lieu à des arrêts	5	4	7

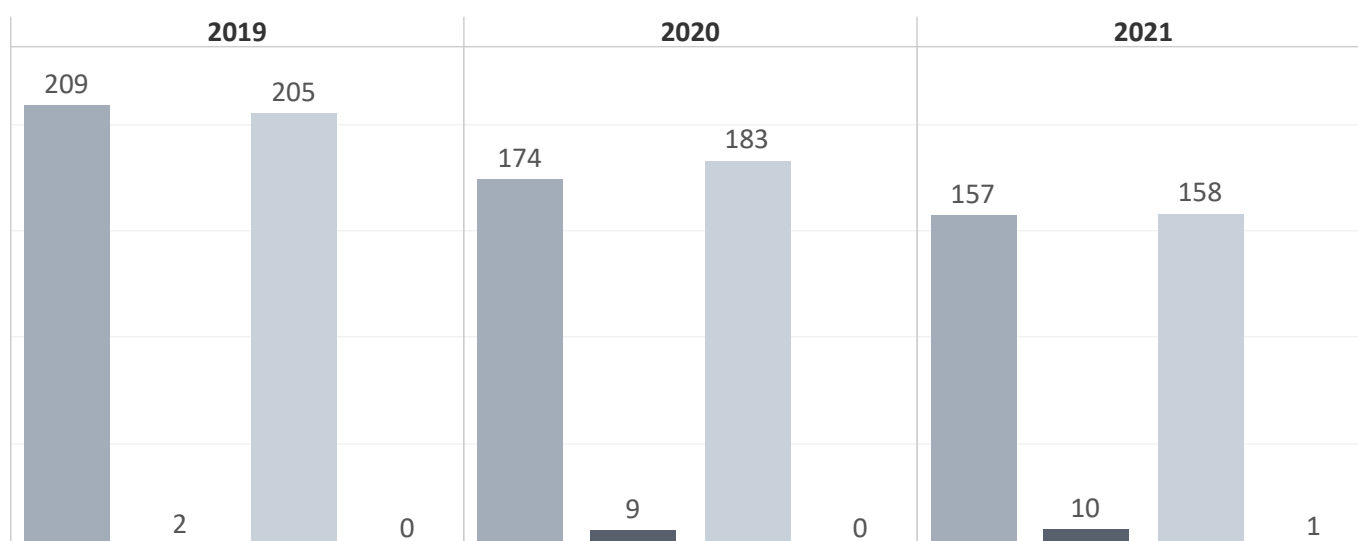
## Suède

### La charge de travail de la Cour par stade procédural et formation judiciaire au 31 décembre de l'année correspondante



	2019	2020	2021
Chambre et Comité - attente premier examen (cat. I-V)	13	8	4
Communiquée	8	12	17
Juge Unique et Comité (cat. VI-VII)	31	22	20
En attente d'une action du Gouvernement	0	0	0
Recevable	1	1	0
<b>Total requêtes pendantes</b>	<b>53</b>	<b>43</b>	<b>41</b>

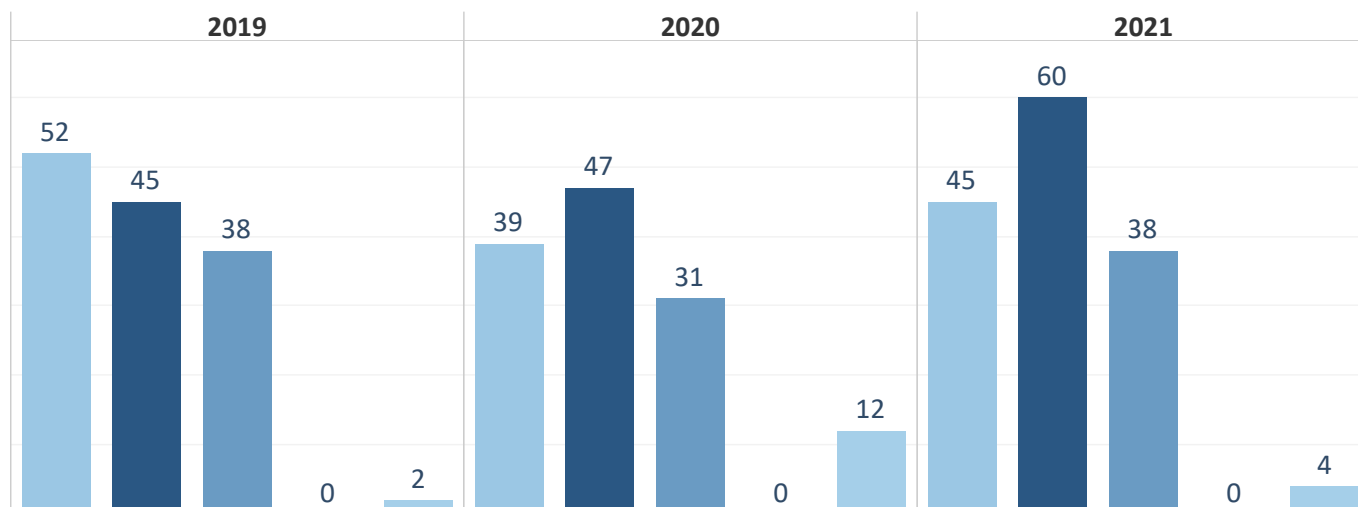
### Principales étapes procédurales du traitement des requêtes



	2019	2020	2021
Requêtes attribuées à une formation judiciaire	209	174	157
Requêtes communiquées au Gouvernement	2	9	10
Requêtes déclarées irrecevables ou rayées du rôle	205	183	158
Requêtes ayant donné lieu à des arrêts	0	0	1

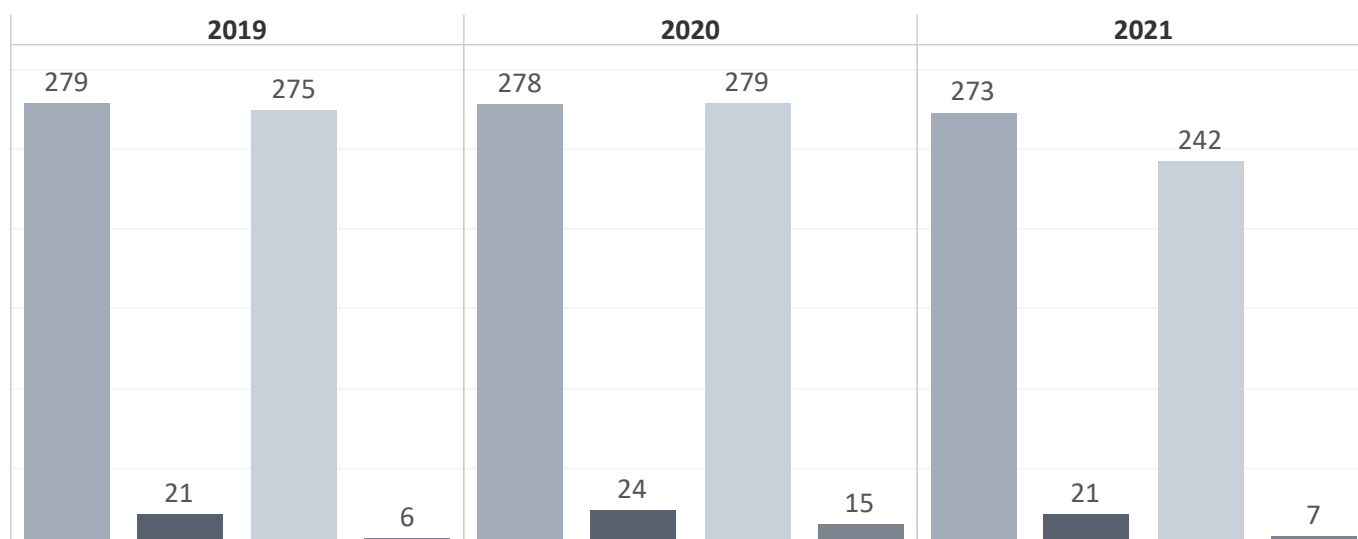
## Suisse

### La charge de travail de la Cour par stade procédural et formation judiciaire au 31 décembre de l'année correspondante



	2019	2020	2021
Chambre et Comité - attente premier examen (cat. I-V)	52	39	45
Communiquée	45	47	60
Juge Unique et Comité (cat. VI-VII)	38	31	38
En attente d'une action du Gouvernement	0	0	0
Recevable	2	12	4
<b>Total requêtes pendantes</b>	<b>137</b>	<b>129</b>	<b>147</b>

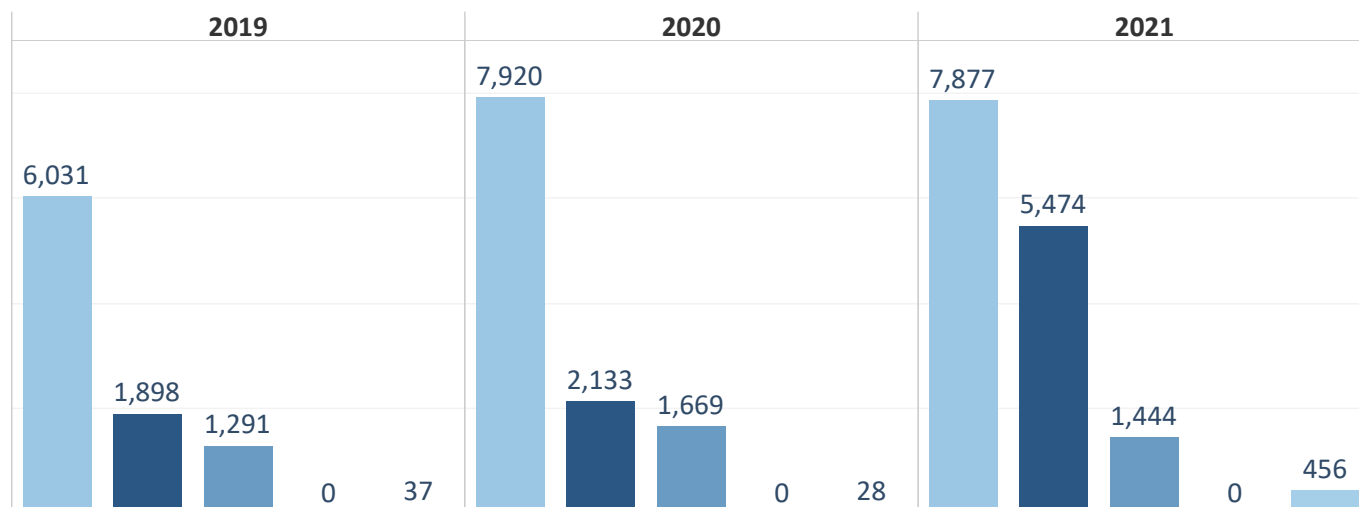
### Principales étapes procédurales du traitements des requêtes



	2019	2020	2021
Requêtes attribuées à une formation judiciaire	279	278	273
Requêtes communiquées au Gouvernement	21	24	21
Requêtes déclarées irrecevables ou rayées du rôle	275	279	242
Requêtes ayant donné lieu à des arrêts	6	15	7

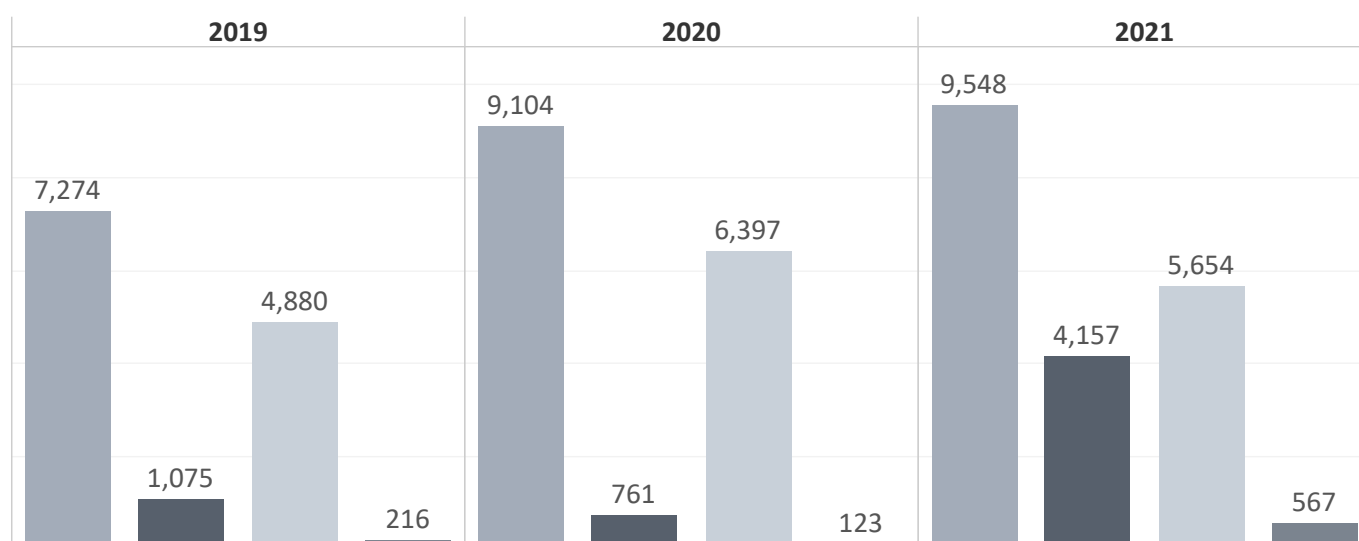
## Turquie

### La charge de travail de la Cour par stade procédural et formation judiciaire au 31 décembre de l'année correspondante



	2019	2020	2021
Chambre et Comité - attente premier examen (cat. I-V)	6,031	7,920	7,877
Communiquée	1,898	2,133	5,474
Juge Unique et Comité (cat. VI-VII)	1,291	1,669	1,444
En attente d'une action du Gouvernement	0	0	0
Recevable	37	28	456
<b>Total requêtes pendantes</b>	<b>9,257</b>	<b>11,750</b>	<b>15,251</b>

### Principales étapes procédurales du traitements des requêtes

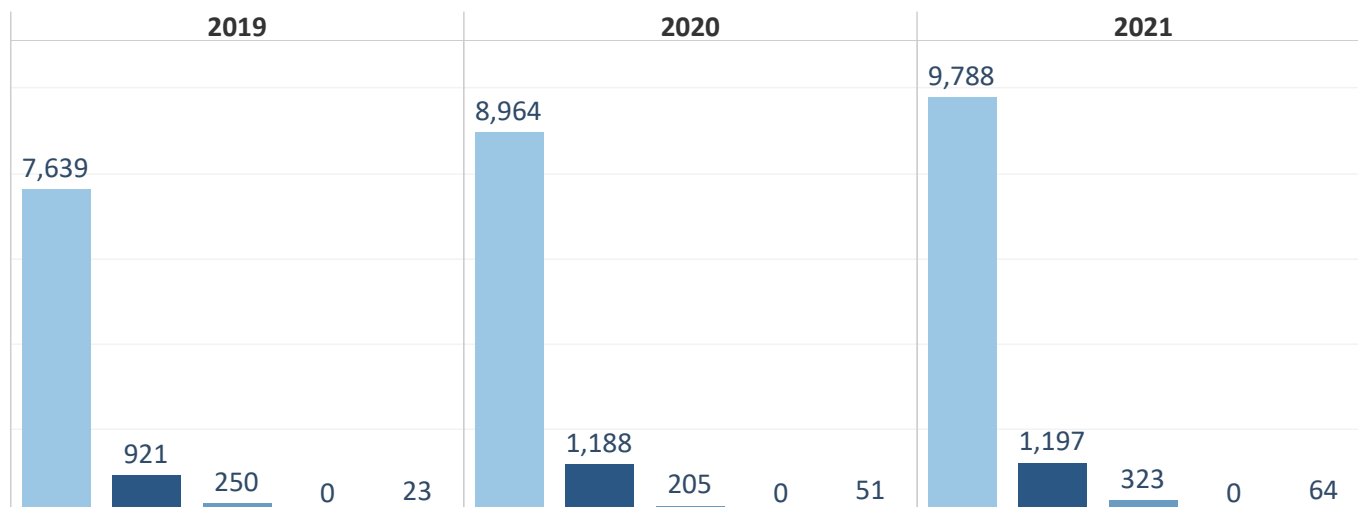


	2019	2020	2021
Requêtes attribuées à une formation judiciaire	7,274	9,104	9,548
Requêtes communiquées au Gouvernement	1,075	761	4,157
Requêtes déclarées irrecevables ou rayées du rôle	4,880	6,397	5,654
Requêtes ayant donné lieu à des arrêts	216	123	567



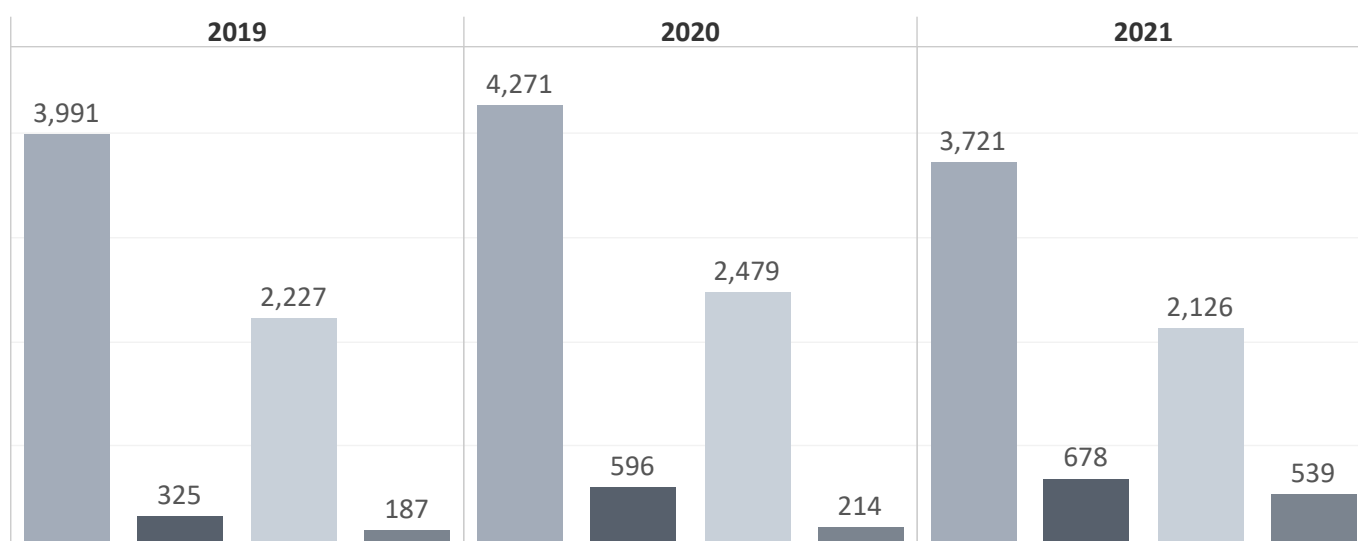
## Ukraine

### La charge de travail de la Cour par stade procédural et formation judiciaire au 31 décembre de l'année correspondante



	2019	2020	2021
Chambre et Comité - attente premier examen (cat. I-V)	7,639	8,964	9,788
Communiquée	921	1,188	1,197
Juge Unique et Comité (cat. VI-VII)	250	205	323
En attente d'une action du Gouvernement	0	0	0
Recevable	23	51	64
<b>Total requêtes pendantes</b>	<b>8,833</b>	<b>10,408</b>	<b>11,372</b>

### Principales étapes procédurales du traitements des requêtes



	2019	2020	2021
Requêtes attribuées à une formation judiciaire	3,991	4,271	3,721
Requêtes communiquées au Gouvernement	325	596	678
Requêtes déclarées irrecevables ou rayées du rôle	2,227	2,479	2,126
Requêtes ayant donné lieu à des arrêts	187	214	539